



# Korrigera transportuppgifter

Versionsnummer 3.0

Senast uppdaterad: 2025-01-25

## 1 Revisionshistorik

Revisionshistoria för handboken Korrigerera transportuppgifter: Enkla fall.

Vid ändring av revisionshistoria ska även version och datum på första sidan samt datum i sidhuvudet uppdateras.

Version	Ändring	Datum	Signatur
1.0	Dokumentet skapat	2021-11-16	JAKA
2.0	Tillagt hur man korrigerar då förfarandet ändrats.	2024-03-26	JAKA
3.0	Nya bilder då det skett omstrukturering av resultat transport.	2025-01-25	JAKA

---

---

---

---

## Innehållsförteckning

1	Revisionshistorik .....	1
2	Syfte och nytta med Korrigera transportuppgifter .....	3
2.1	Bakgrund .....	3
2.2	Roller och behörigheter.....	3
3	Korrigera transportuppgifter – Leveranstillfälle.....	4
3.1	Korrigera leveranstillfälle. ....	5
3.1.1	Korrigera start och sluttidpunkt på mätplats.....	5
3.1.2	Korrigera leveranstillfälle – Transportmedel, lastbärare samt medför kran JA/NEJ.11	
4	Korrigera transportuppgifter där uppgifter saknas eller har fel status .....	19
4.1	Korrigera leverans med felmeddelandet transportmedlet har felaktig källa.19	
5	Korrigera enskilda leveranser mätegenskaper .....	23
5.1	Korrigera leveranser genom att ändra mätegenskaper – Aktörer .....	23
5.1.1	Korrigera leverans genom att ändra utförande transportföretag. ....	23
5.1.2	Korrigera leverans genom att lägga till förmedlande transportföretag.....	31
5.2	Korrigera leveranser genom att - Korrigera avstånd.....	39
5.2.1	Transportprisgrundande avstånd är felaktigt - Ange ett avstånd genom att använda ”Korrigera avstånd”. ....	39
5.3	Korrigera leveranser genom att ändra mätegenskaper – Transportuppgifter och Övrigt.....	47
5.3.1	Korrigera en leverans där transportuppgifter är felaktiga, ett exempel. ...	47

## 2 Syfte och nytta med Korrigera transportuppgifter

### 2.1 Bakgrund

Mätresultat transport är de uppgifter om transporten som rapporteras in av chauffören i samband med att leveransen av råvara hanteras på en mätplats. Uppgifterna rapporteras i de flesta fall in via en leveransavisering som hanteras av mätplatsystemet som skickar in ett mätresultat transport till affärssystemet.

Mätresultat transport kan inte hanteras lika proaktivt som mätuppgifter som samlas i mätplatsstödet eftersom transporterprocessen är mycket mer snabbriktig och det är många aktörer inblandade, det går inte alltid att kontrollera att uppgifterna är korrekta när de registreras. Därför finns ett behov av att kunna korrigera uppgifter i efterhand. Mätresultat transport ses inte som ett mätresultat som skapas och ägs av mätprocessen, mätplatsstödet är endast en insamlingspunkt för informationen som ägs av transporterprocessen. Därför ska uppgifterna inte korrigeras i mätplatsstödet utan i affärssystemet VIOL 3. Mätresultat transport behöver kunna korrigeras i efterhand antingen beroende på att de inrapporterade uppgifterna är felaktiga, formellt eller affärsmässigt, eller beroende på att stödjande objekt till exempel transportmedel, transportunderlag eller transportkontrakt saknats eller innehållit felaktiga uppgifter när mätresultatet ursprungligen togs emot.

Ett rättat mätresultat ska resultera i samma slag av värdeberäkningar och integrationer som ett ordinarie mätresultat men ska också skicka signal till berörda parter om att det föregående mätresultatets uppgifter inte längre gäller.

När transportuppgifter korrigeras i affärssystemet ska ändringsorsaken sättas till "Korrigerade transportuppgifter". Ändringsorsaken ska kunna förmedlas ut i integrationerna Transportuppgifter-UT och Värde transport-UT.

### 2.2 Roller och behörigheter.

Biometria administratör får: Korrigera mätresultat transport

Transportadministratör får: Korrigera mätresultat transport där man finns med som befraktare, ansvarigt transportföretag eller utförande transportföretag.

### 3 Korrigera transportuppgifter – Leveranstillfälle

Det går att ändra transportuppgifter som hör till leveranstillfället och som därmed kan påverka flera leveranser. Om man vill korrigera ett leveranstillfälle som innehåller flera leveranser och båda företeelserna behövs korrigeras rekommenderas det att först korrigera leveranstillfället för att sedan korrigera felaktigheter i varje enskild leverans. Samma förfarande gäller leveranser som består av ett leveranstillfälle och en enda leverans. Korrigera leveranstillfället först för att sedan göra ytterligare en för leveransen.

Det som kan korrigeras på ett leveranstillfälle är: Starttidpunkt mätplats, Sluttidpunkt mätplats. På transportmedel och lastbärare kan man förändra: registreringsnummer, på medför kran: JA/NEJ, samt Fullt lass JA/NEJ.

Vill man ändra tillåten maxvikt, då avser det maxvikten som finns för ekipaget i mätplatssystemets register.

Om man förändrar maxvikten på ekipaget i leveranstillfället får det endast påverkan om befraftaren har ekipagekontroll NEJ i befraftarinställningarna.

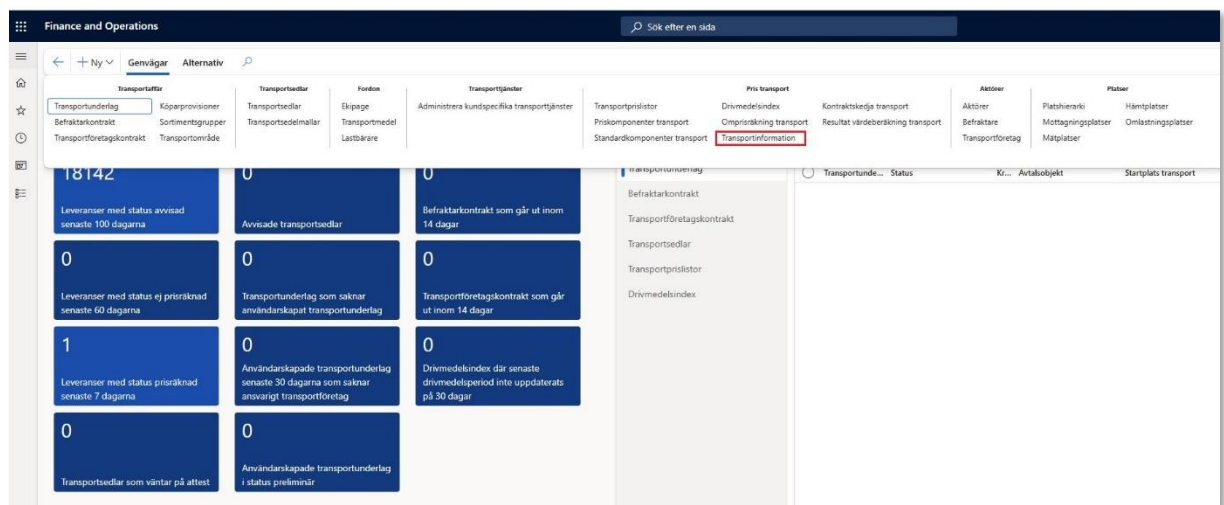
Då kommer ekipagets maxvikt förändras mot det som skickats in från mätplatsstödet och kan påverka värdeberäkning, lastutfyllnad samt om det blir ett överviktsavdrag i resultat transport. Har befraftaren ekipagekontroll JA kommer ekipagets maxvikt hämtas från affärsnavets ekipageregister samt ekipaget måste vara användarskapat.

## 3.1 Korrigera leveranstillfälle.

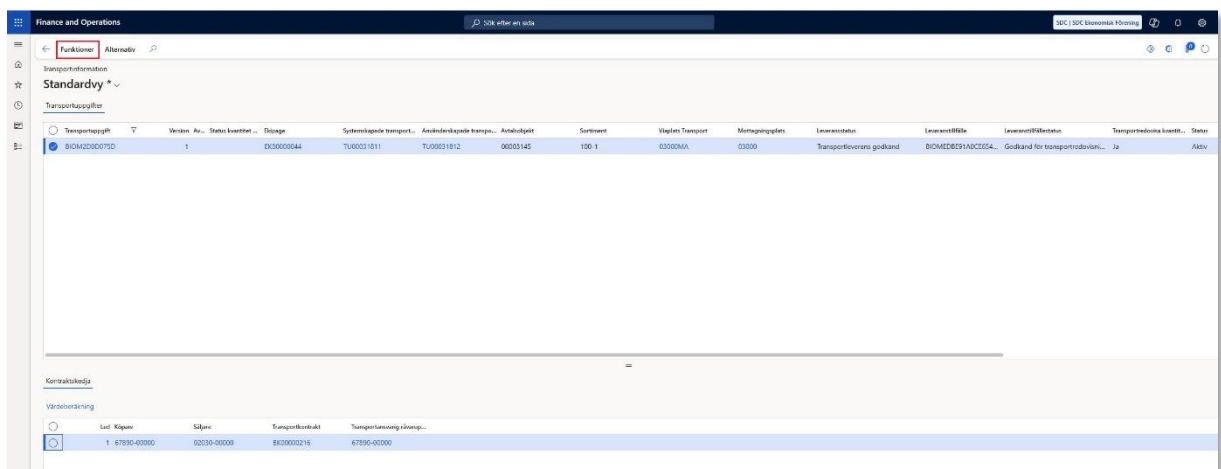
### 3.1.1 Korrigera start och sluttidpunkt på mätplats

I detta fall skall vi korrigera vilken tid en leverans anlände till en mätplats när mottagningskontrollen = starttid mätplats sker samt den sista registrerade händelsen på mätplatsen som används för sluttidpunkt mätplats vilken är när transportuppgifter skickats in.

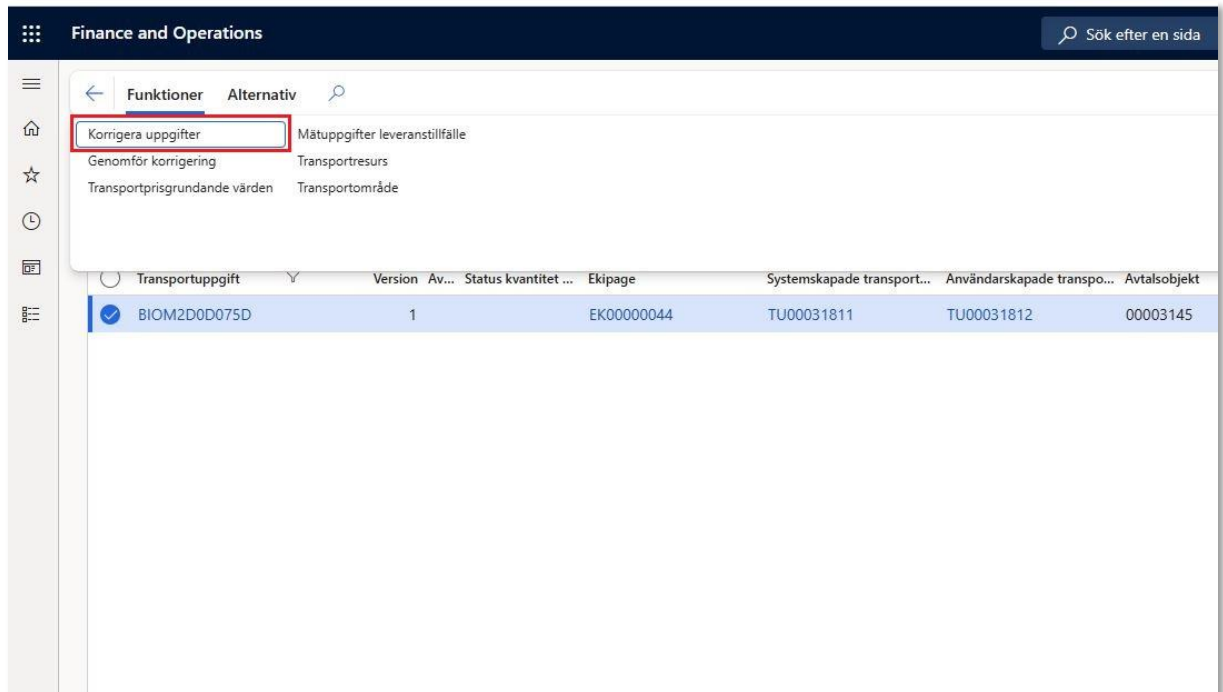
1. Gå till arbetsytan Hantera Transport -> Genvägar -> Pris transport -> Välj Transportinformation och sök ut ditt leveranstillfälle som du vill korrigera.



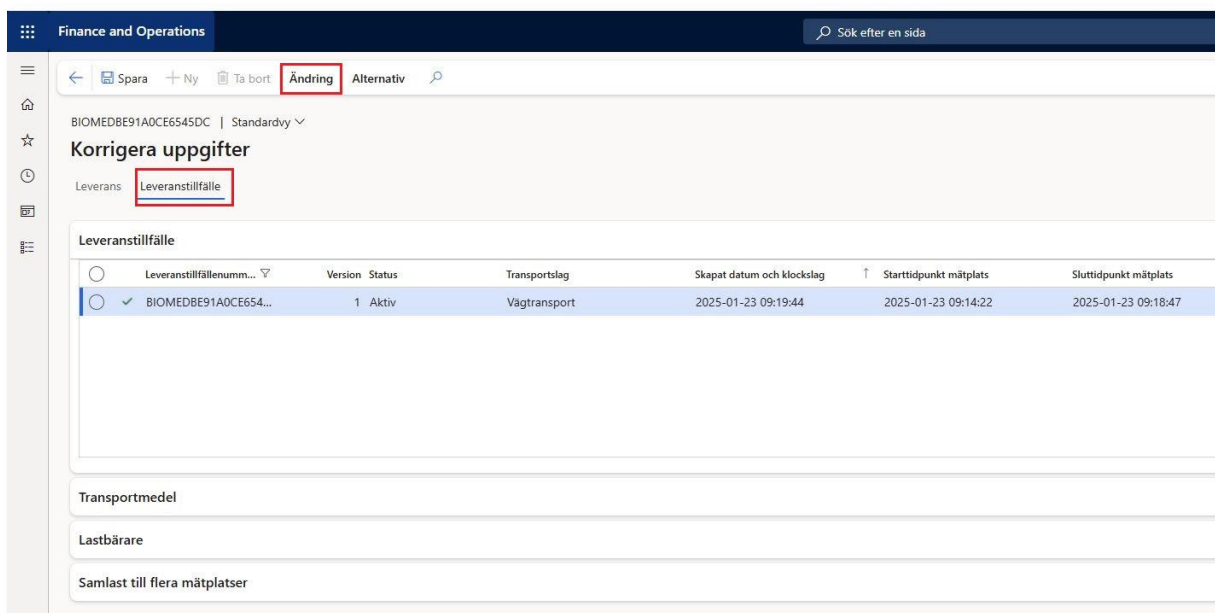
2. Markera den i listvyn och klicka sedan på "Funktioner"



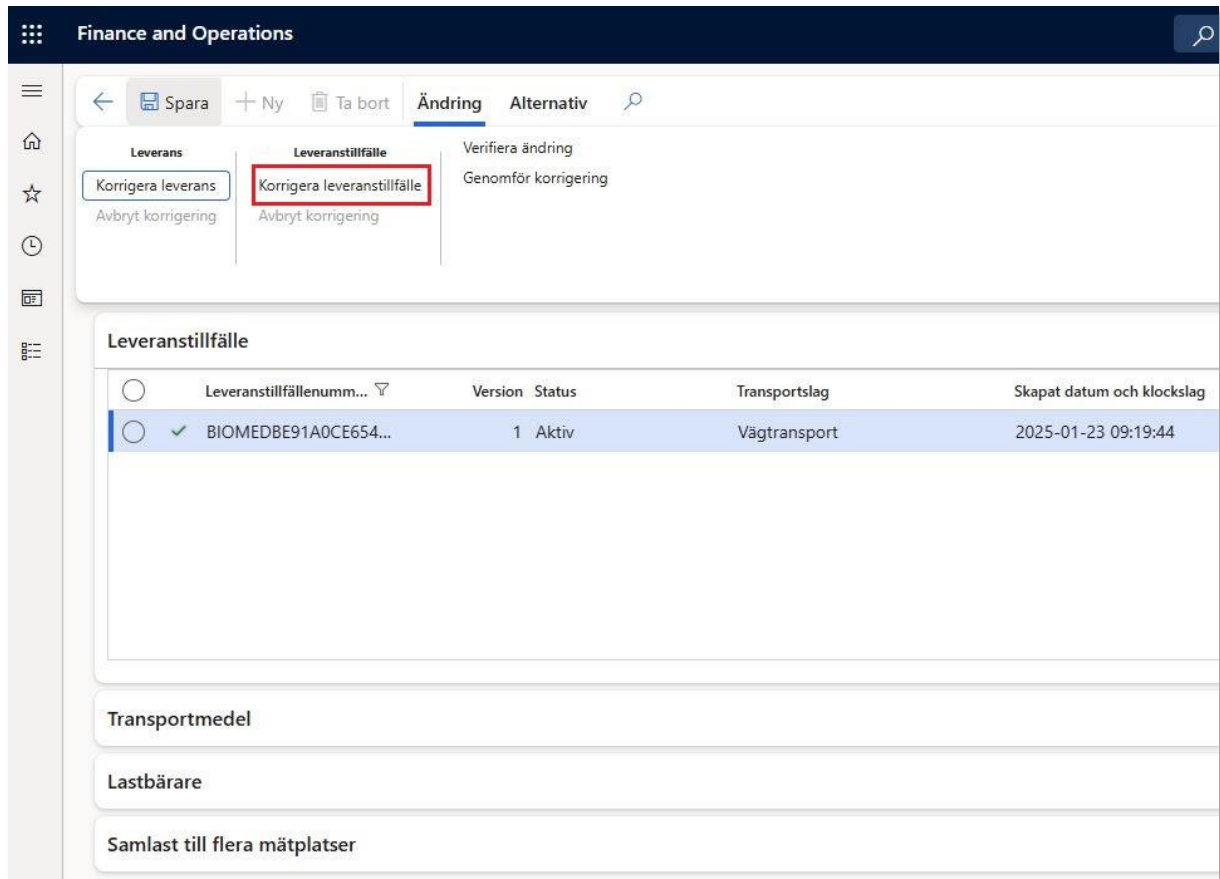
3. Klicka sedan på ”Korrigerar uppgifter”.



4. Följande vy dyker upp och här väljer man ”Leveranstillfälle” samt klickar på ändring.



## 5. Följande vy visas och här väljer man "Korrigerera leveranstillfälle"



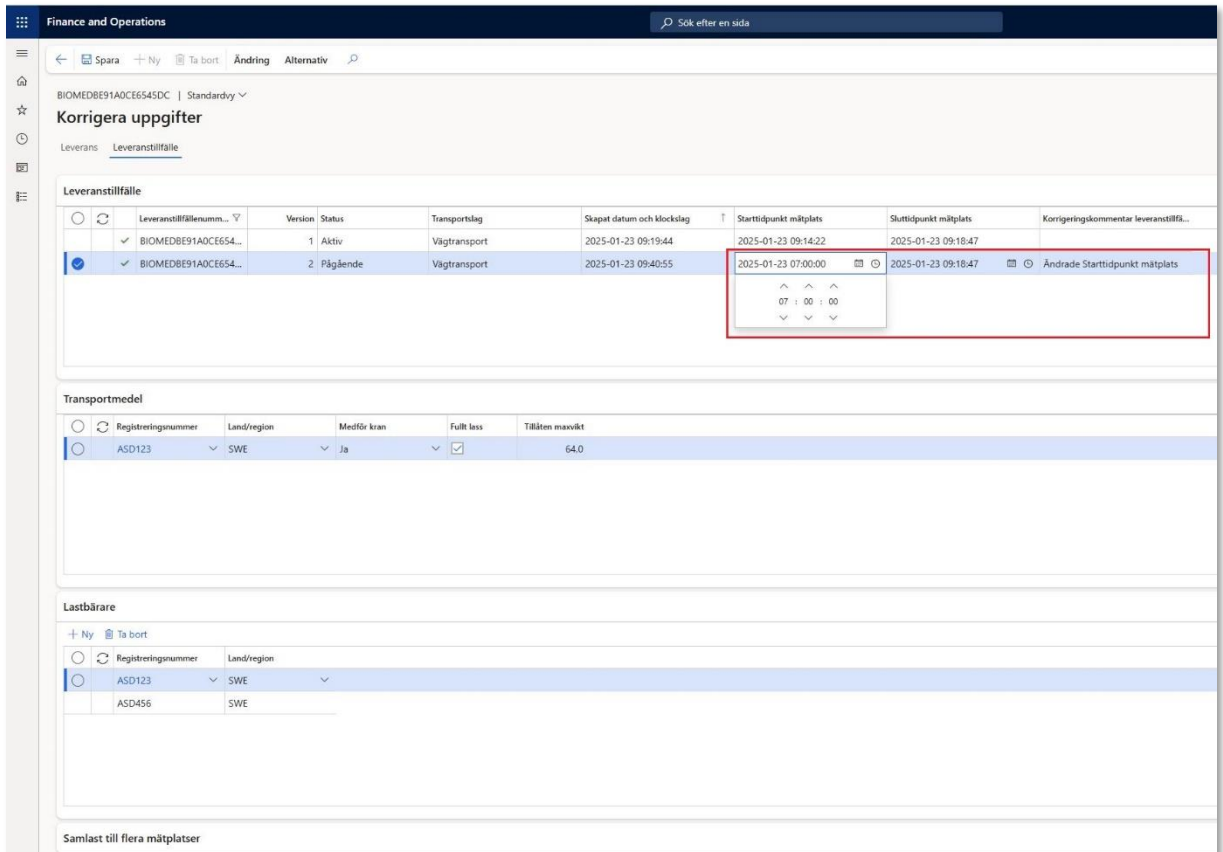
The screenshot shows the SAP Finance and Operations interface. The top navigation bar includes 'Spara', '+ Ny', 'Ta bort', 'Ändring', and 'Alternativ'. The main content area is divided into three sections: 'Leverans', 'Leveranstillfälle', and 'Verifiera ändring'. The 'Leveranstillfälle' section contains a button labeled 'Korrigerera leveranstillfälle', which is highlighted with a red rectangle. Below this, there is a table with the following data:

	Leveranstillfällesnumm...	Version	Status	Transportslag	Skapat datum och klockslag
<input checked="" type="radio"/>	BIOMEDBE91A0CE654...	1	Aktiv	Vägtransport	2025-01-23 09:19:44

Below the table, there are sections for 'Transportmedel', 'Lastbärare', and 'Samlast till flera mätplatser'.



6. Nu får vi en ny rad med ett leveranstillfälle som har status "Pågående". Här ändrar jag tidpunkten på "Starttidpunkt mätplats" samt "Sluttidpunkt mätplats". Den förändrade tidpunkten kan påverka om ett T/A faller ut för väntetid i värdeberäkningen för transport om en sådan komponent finns i transportprislistan. Notera att man kan ange en korrigerings kommentar för leveranstillfället. Vi rekommenderar att ange vad som korrigerats på leveranstillfället.



The screenshot shows the SAP Finance and Operations interface for a delivery instance. The main table, "Leveranstillfälle", contains the following data:

Lev	Leveranstillfällesnumm...	Version	Status	Transportslag	Skapat datum och klockslag	Starttidpunkt mätplats	Sluttidpunkt mätplats	Korrigeringskommentar leveranstillfä...
	BIOMEDBE91A0CE654...	1	Aktiv	Vägtransport	2025-01-23 09:19:44	2025-01-23 09:14:22	2025-01-23 09:18:47	
✓	BIOMEDBE91A0CE654...	2	Pågående	Vägtransport	2025-01-23 09:40:55	2025-01-23 07:00:00	2025-01-23 09:18:47	Ändrade Starttidpunkt mätplats

The "Starttidpunkt mätplats" field for the second row is highlighted with a red box, and a time selection popup is visible, showing the time 07:00:00.

Below the main table, there are sections for "Transportmedel" and "Lastbärare".

**Transportmedel**

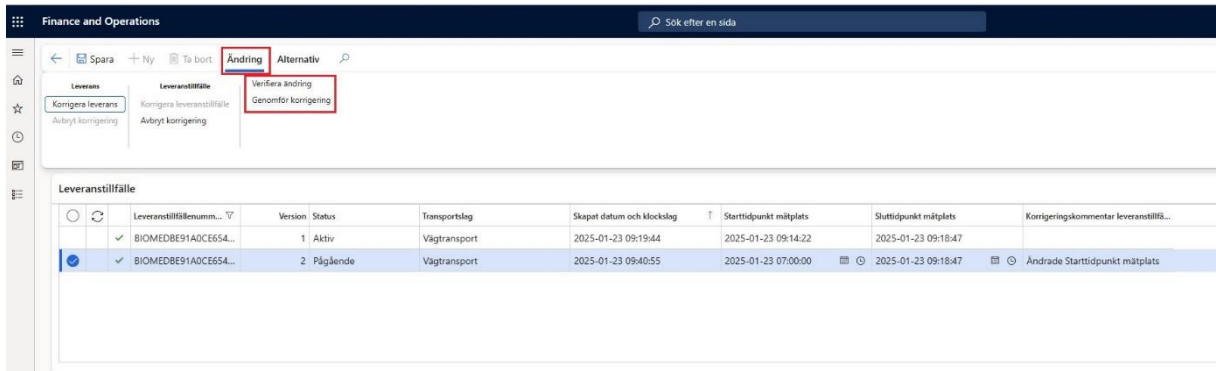
Reg	Registreringsnummer	Land/region	Medför kran	Fullt last	Tillåten maxvikt
○	ASD123	SWE	Ja	✓	64.0

**Lastbärare**

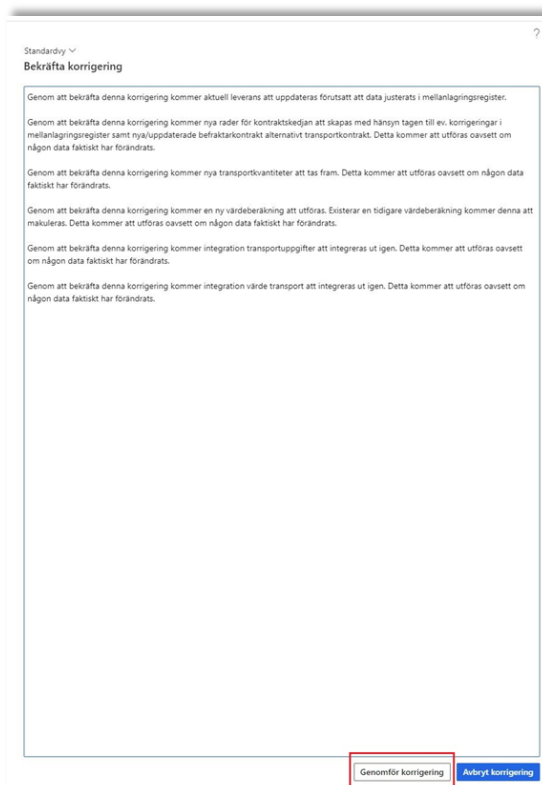
Reg	Registreringsnummer	Land/region
○	ASD123	SWE
○	ASD456	SWE

At the bottom of the interface, there is a button labeled "Samlast till flera mätplatser".

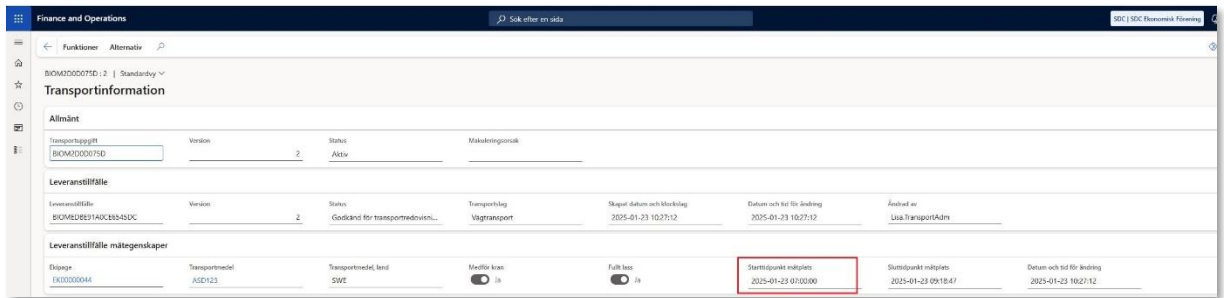
- För att korrigerera leveranstillfället, välj ”Ändring” sedan verifiera ändring för att se att inga fel upptäcks på kommande korrigerings och efter det välj ”Genomför korrigerings”.



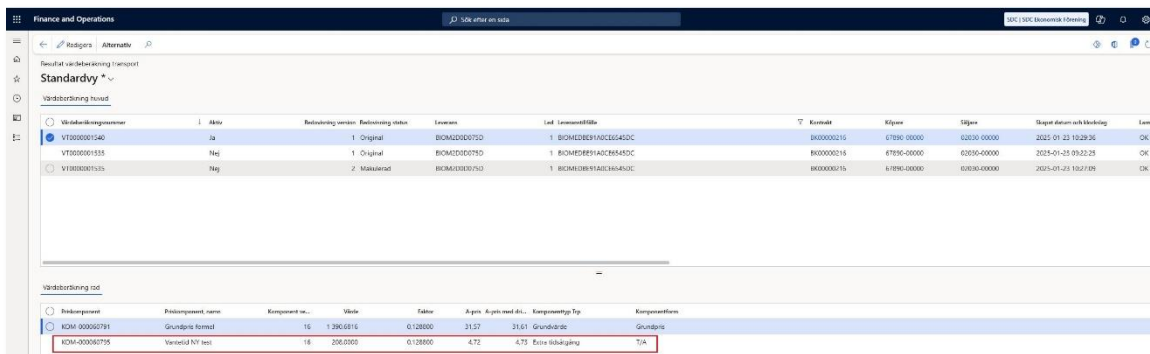
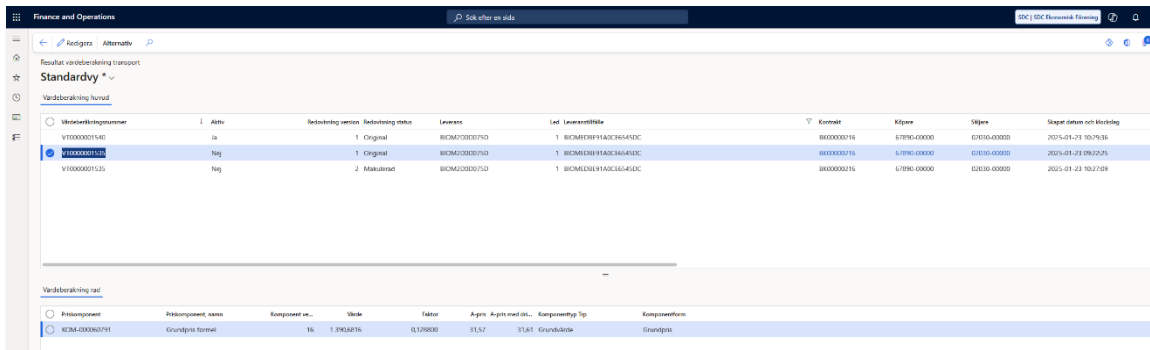
- Följande ruta kommer upp och här kan man läsa vad som kommer att ske med leveransen om man väljer genomföra en korrigerings. Klicka på ”Genomför korrigerings. Själva korrigerings tar en stund.



- När man har åtgärdat det som krävs och utfört korrigeringen enligt ovan så kommer VIOL3 titta på leveranstillfället igen och om allt är korrekt sker också en omprissräkning förutsatt allt var rätt när leveranstillfället inkom innan korrigerig. För att se resultatet av rättningen gå till arbetsytan Hantera Transport -> Genvägar -> Pris transport -> Välj Transportinformation och sök ut dit leveranstillfälle. Notera att tiden på leverans har ändrats.



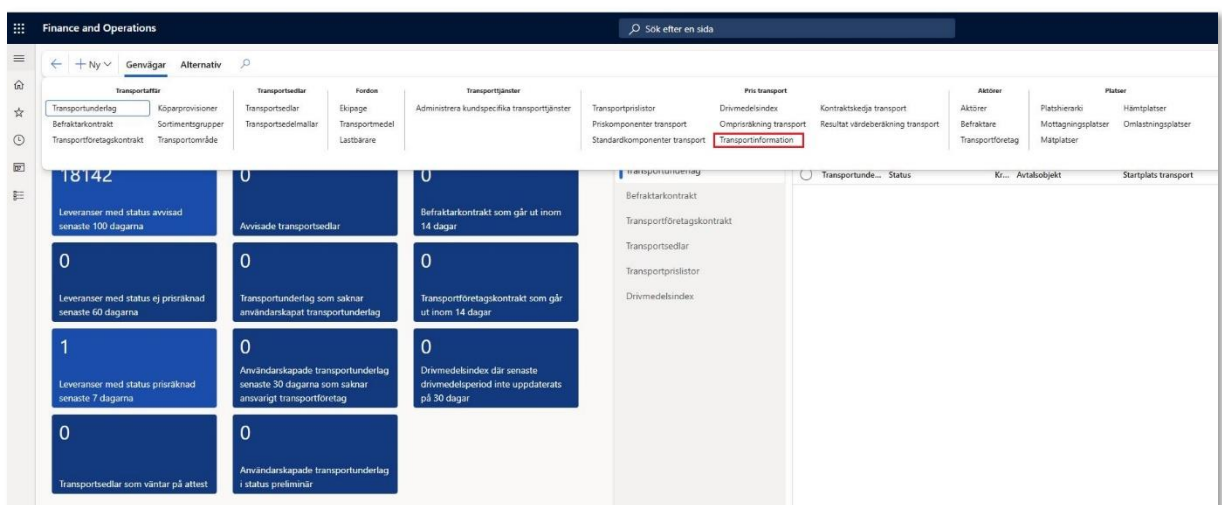
För att se om, något har förändrats för transportprissräkningen får man gå till arbetsytan Hantera Transport -> Genvägar -> Pris transport -> Välj Resultat värdeberäkning transport och sök ut dit leveranstillfälle. Här kan man se hur värdeberäkningen såg ut innan korrigeringen av leveranstillfället samt efter, notera att ett T/A för väntetid har fallit ut efter korrigeringen av tidpunkten.



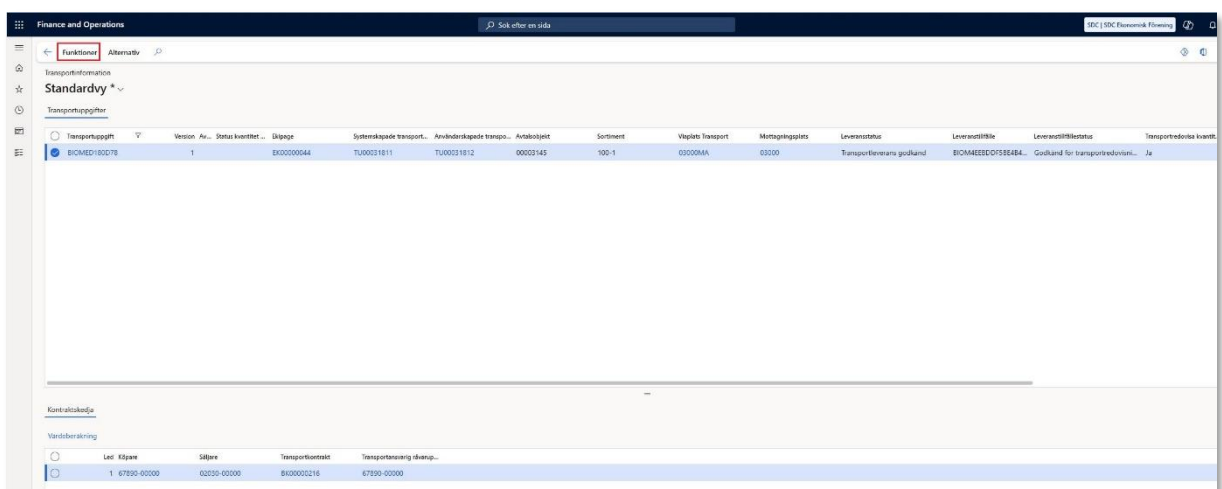
## 3.1.2 Korrigera leveranstillfälle – Transportmedel, lastbärare samt medför kran JA/NEJ.

I exemplet skall vi ändra det transportmedel och de lastbärare som mätplatsstödet har skickat in till affärsnavet VIOL3. Vi kommer även förändra medför kran JA/NEJ. I detta exempel simulerar vi att ett ekipage har blivit felaktigt inskickat från mätplatsstödet på grund utav att chauffören har valt fel ekipage. I detta fall en kranbil med kran men chauffören körde egentligen en gruppbil utan kran.

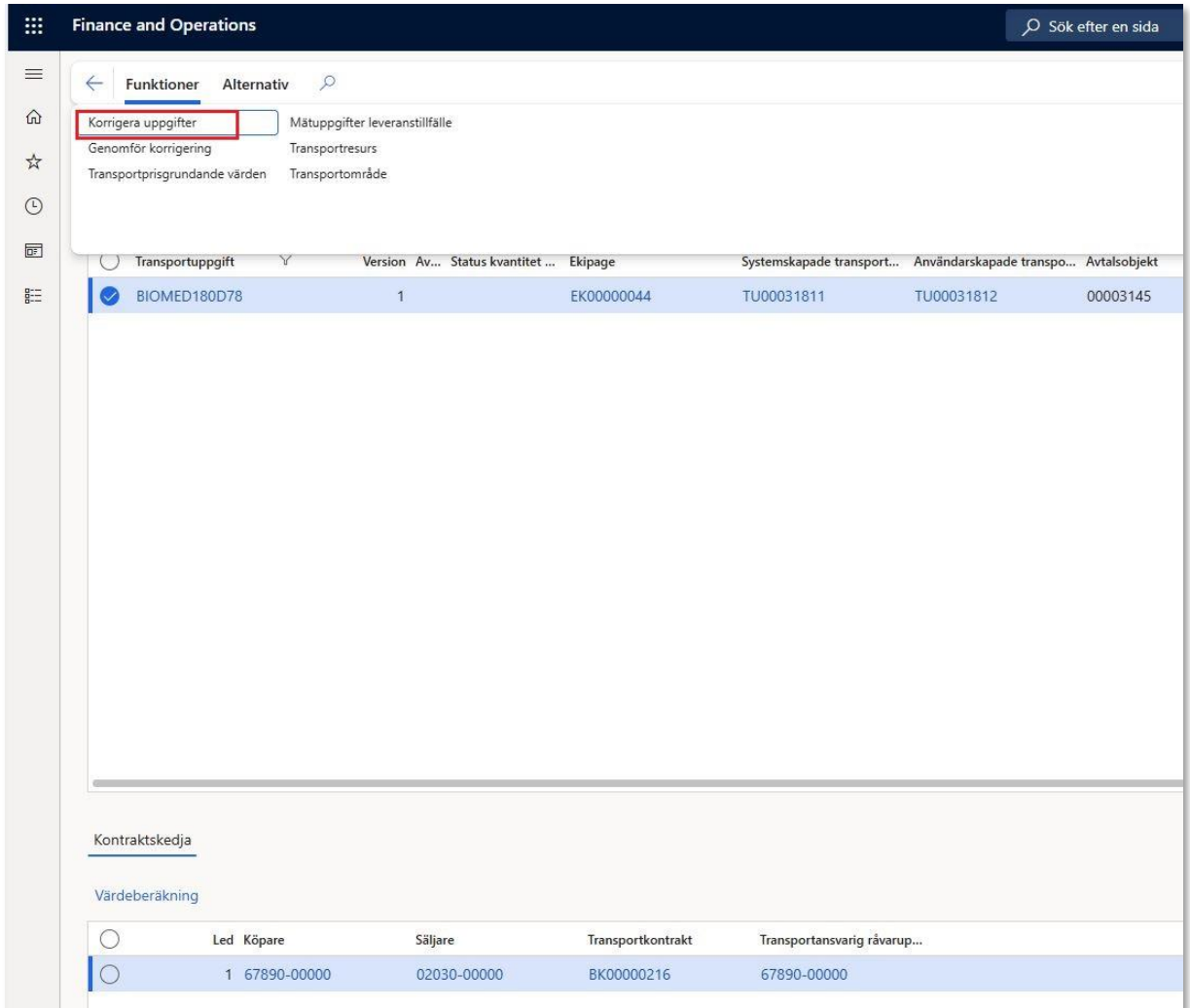
1. Gå till arbetsytan Hantera Transport -> Genvägar -> Pris transport -> Välj Transportinformation och sök ut ditt leveranstillfälle som du vill korrigera.



2. Markera den i listvyn och klicka sedan på "Funktioner"

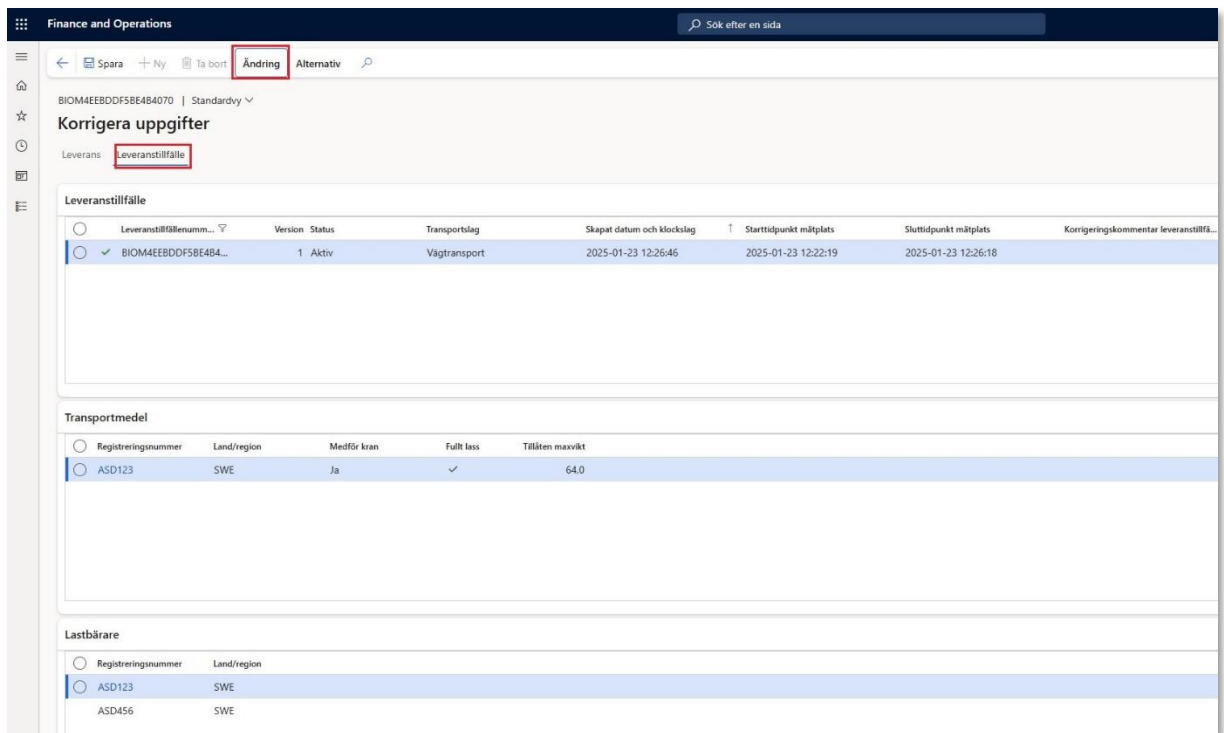


## 3. Klicka sedan på ”Korrigera uppgifter”.



The screenshot shows the 'Finance and Operations' interface. At the top, there is a search bar with the text 'Sök efter en sida'. Below this, there are two tabs: 'Funktioner' and 'Alternativ'. The 'Funktioner' tab is active, and the 'Korrigera uppgifter' button is highlighted with a red border. Below the tabs, there are several options: 'Mätuppgifter leveranstillfälle', 'Genomför korrigerig', 'Transportresurs', 'Transportprisgrundande värden', and 'Transportområde'. Below these options, there is a table with columns: 'Transportuppgift', 'Version', 'Av...', 'Status', 'kvantitet ...', 'Ekipage', 'Systemskapade transport...', 'Användarskapade transpo...', and 'Avtalsobjekt'. The first row in the table is highlighted in blue and contains the following data: 'BIOMED180D78', '1', 'EK00000044', 'TU00031811', 'TU00031812', and '00003145'. Below the table, there are sections for 'Kontraktskedja' and 'Värdeberäkning'. The 'Värdeberäkning' section contains a table with columns: 'Led', 'Köpare', 'Säljare', 'Transportkontrakt', and 'Transportansvarig råvarup...'. The first row in this table is highlighted in blue and contains the following data: '1', '67890-00000', '02030-00000', 'BK00000216', and '67890-00000'.

4. Följande vy dyker upp och här väljer man "Leveranstillfälle" samt klickar på ändring.



Finance and Operations

Spara + Ny Ta bort **Ändring** Alternativ

BIOM4EEBDDF5BE4B4070 | Standardvy

### Korrigerera uppgifter

Leverans **Leveranstillfälle**

**Leveranstillfälle**

Leveranstillfällenumm...	Version	Status	Transportslag	Skapat datum och klockslag	Starttidpunkt mätplats	Sluttidpunkt mätplats	Korrigeringskommentar leveranstillfä...
BIOM4EEBDDF5BE4B4...	1	Aktiv	Vägtransport	2025-01-23 12:26:46	2025-01-23 12:22:19	2025-01-23 12:26:18	

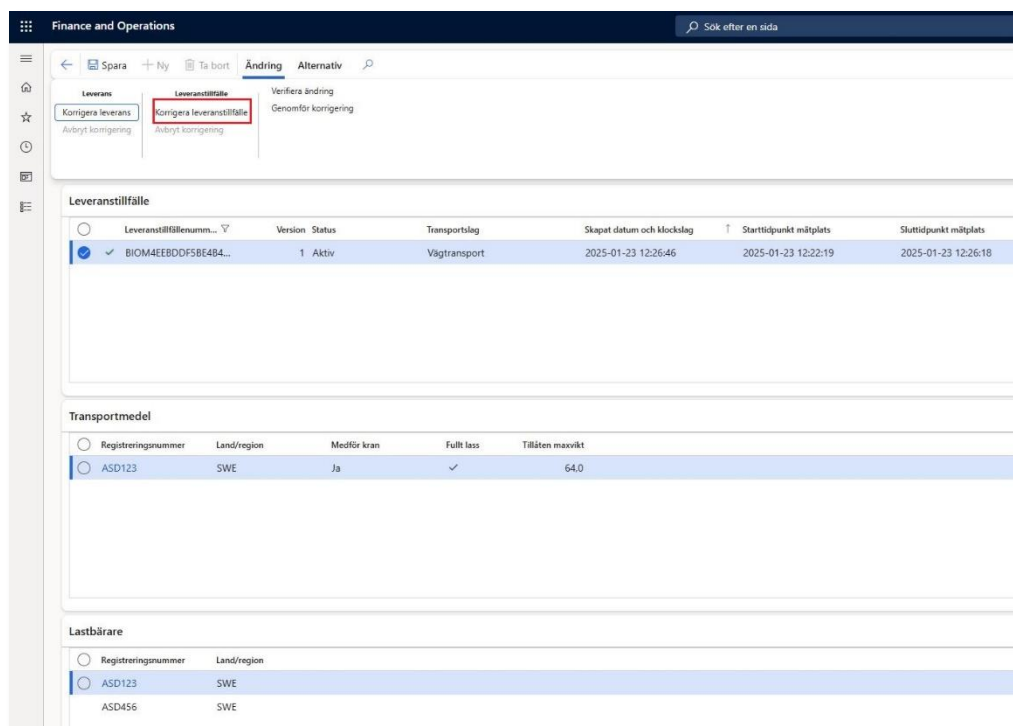
**Transportmedel**

Registreringsnummer	Land/region	Medför kran	Fullt lass	Tillåten maxvikt
ASD123	SWE	Ja	✓	64.0

**Lastbärare**

Registreringsnummer	Land/region
ASD123	SWE
ASD456	SWE

5. Följande vy visas och här väljer man "Korrigerera leveranstillfälle"



Finance and Operations

Spara + Ny Ta bort **Ändring** Alternativ

Leverans **Leveranstillfälle** Verifiera ändring

Korrigerera leverans Avbryt korrigerig Korrigerera leveranstillfälle Avbryt korrigerig Genomför korrigerig

**Leveranstillfälle**

Leveranstillfällenumm...	Version	Status	Transportslag	Skapat datum och klockslag	Starttidpunkt mätplats	Sluttidpunkt mätplats
BIOM4EEBDDF5BE4B4...	1	Aktiv	Vägtransport	2025-01-23 12:26:46	2025-01-23 12:22:19	2025-01-23 12:26:18

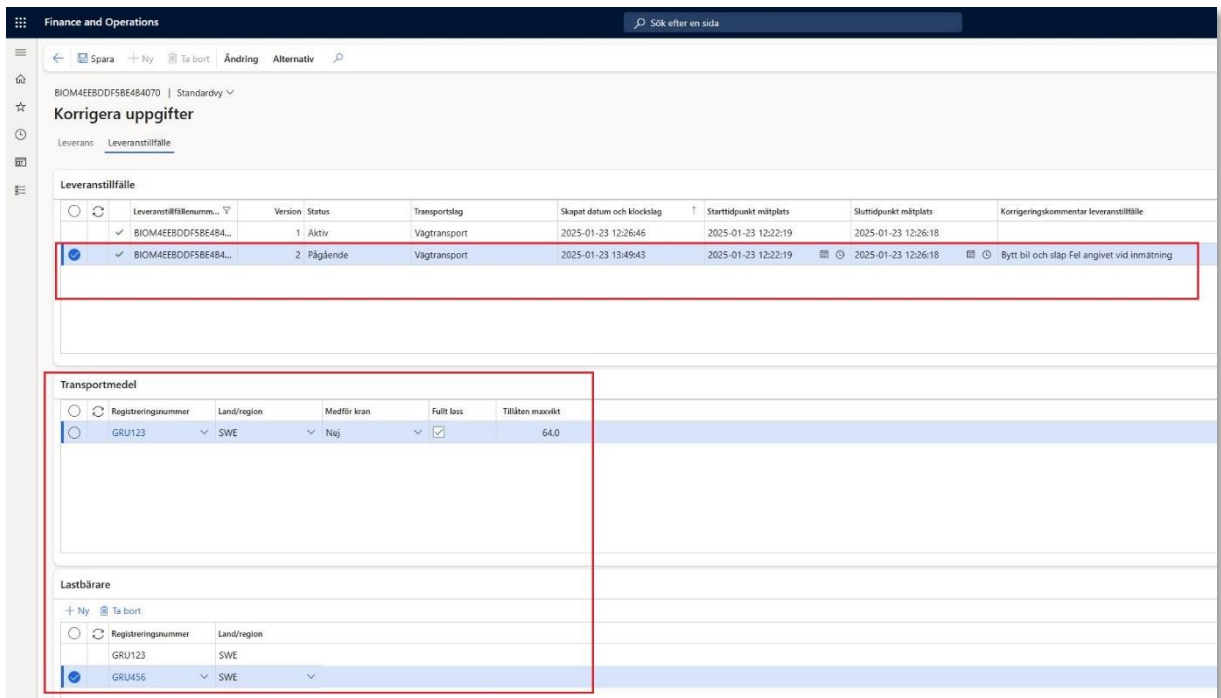
**Transportmedel**

Registreringsnummer	Land/region	Medför kran	Fullt lass	Tillåten maxvikt
ASD123	SWE	Ja	✓	64.0

**Lastbärare**

Registreringsnummer	Land/region
ASD123	SWE
ASD456	SWE

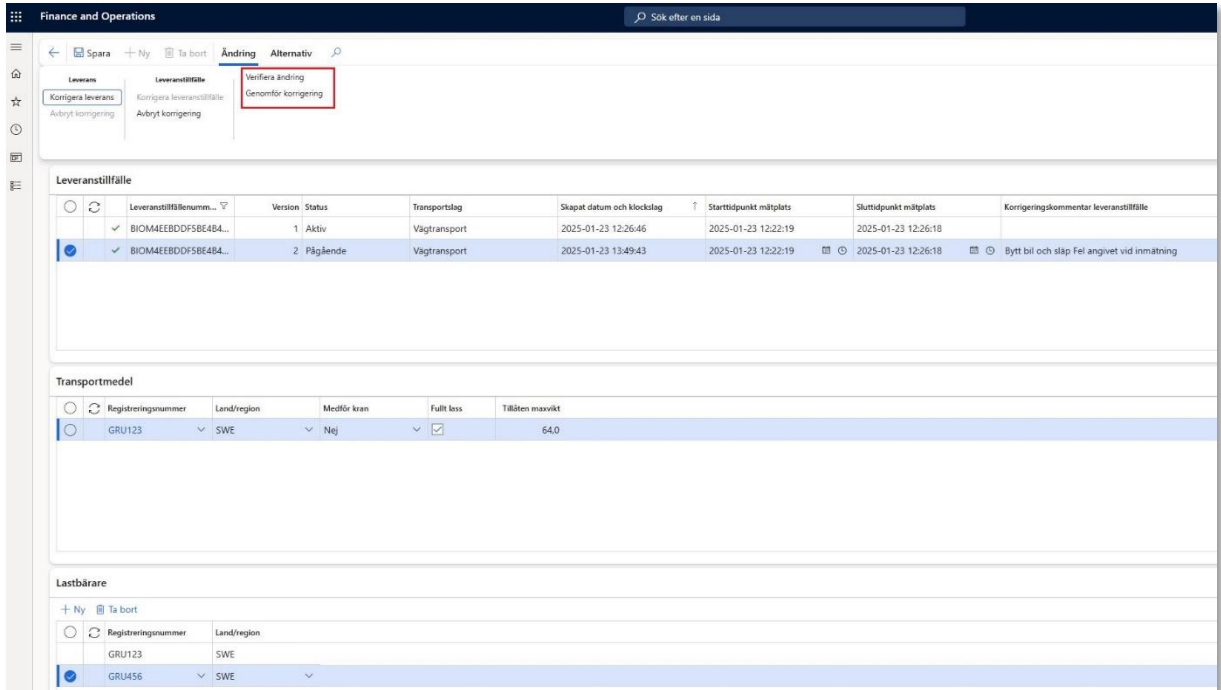
6. Nu får vi en ny rad med ett leveranstillfälle som har status "Pågående". Här ändrar kan jag nu ändra transportmedlet samt lastbärarna. Jag börjar med att ange rätt transportmedel, värt att notera är att transportmedlets lastbärardel ändras automatiskt i rutan för lastbärare. I detta fall var även släpet (lastbärare) felaktigt och jag ändrar detta med. Samt att jag förändrar medför kran till "NEJ", då mitt transportmedel ej har kran. Det rekommenderas att ange en korrigeringskommentar på leveranstillfället.



The screenshot shows the 'Korrigerade uppgifter' (Corrected orders) interface. The main table lists delivery instances (Leveranstillfälle) with columns for version, status, transport type, creation date, start/end times, and correction comments. The second row is highlighted, showing a 'Pågående' (In Progress) status and a comment: 'Bytt bil och släp Fel angivet vid inmatning'. Below the table, the 'Transportmedel' (Transport vehicle) form is visible, showing a change in the carrier (GRU456) and the crane status (Medför kran) set to 'Nej'. The 'Lastbärare' (Carrier) section also shows the updated carrier (GRU456).

OBS det finns några saker att tänka på innan man byter transportmedel eller lastbärare: Transportmedlet måste vara användarskapat i registret inne i affärnavet, VIOL3 för att dyka upp i listan. Det andra som man bör veta är vilken befraktarinställning som den köpande parten i första ledet i transportaffären (befraktaren) har. Har befraktaren ekipagekontroll JA måste även ekipaget vara användarskapat detta för att undvika att leveransen blir avvisad med avisningsorsak "Ekipaget har felaktigt källa". För vidare läsning på hur man användarskapar transportmedel samt ekipage läs handboken: <https://www.biometria.se/media/f5zfqe1c/handbok-fordonsregister-40.pdf>

1. För att korrigerera leveranstillfället, välj "Ändring" sedan verifiera ändring för att se att inga fel upptäcks på kommande korrigerering och efter det välj "Genomför korrigerering".



The screenshot shows the SAP Finance and Operations interface for correcting a delivery instance. The top navigation bar includes "Spara", "Ny", "Ta bort", "Ändring", and "Alternativ". The "Ändring" tab is active, and the "Verifiera ändring" button is highlighted with a red box. Below the navigation bar, there are two main sections: "Leveranstillfälle" and "Transportmedel".

**Leveranstillfälle**

	Leveranstillfällenumm...	Version	Status	Transportslag	Skapat datum och klockslag	Starttidpunkt mätplats	Sluttidpunkt mätplats	Korrigeringskommentar leveranstillfälle
<input type="checkbox"/>	BIOM4EEBDDF58E484...	1	Aktiv	Vägtransport	2025-01-23 12:26:46	2025-01-23 12:22:19	2025-01-23 12:26:18	
<input checked="" type="checkbox"/>	BIOM4EEBDDF58E484...	2	Pågående	Vägtransport	2025-01-23 13:49:43	2025-01-23 12:22:19	2025-01-23 12:26:18	Bytt bil och släp fel angivet vid inmätning

**Transportmedel**

	Registreringsnummer	Land/region	Medför kran	Fullt loss	Tillåten maxvikt
<input type="checkbox"/>	GRU123	SWE	Nej	<input checked="" type="checkbox"/>	64.0

**Lastbärare**

	Registreringsnummer	Land/region
<input type="checkbox"/>	GRU123	SWE
<input checked="" type="checkbox"/>	GRU456	SWE



7. Följande ruta kommer upp och här kan man läsa vad som kommer att ske med leveransen om man väljer genomföra en korrigering. Klicka på ”Genomför korrigering. Själva korrigeringen tar en stund.

Standardy ▼  
Bekräfta korrigering

Genom att bekräfta denna korrigering kommer aktuell leverans att uppdateras förutsatt att data justerats i mellanlagringsregistret.

Genom att bekräfta denna korrigering kommer nya rader för kontraktkedjan att skapas med hänsyn tagen till ev. korrigeringar i mellanlagringsregistret samt nya/uppdaterade befraktkontrakt alternativt transportkontrakt. Detta kommer att utföras oavsett om någon data faktiskt har förändrats.

Genom att bekräfta denna korrigering kommer nya transportviktigheter att tas fram. Detta kommer att utföras oavsett om någon data faktiskt har förändrats.

Genom att bekräfta denna korrigering kommer en ny värdeberäkning att utföras. Eviderar en tidigare värdeberäkning kommer denna att maktuleras. Detta kommer att utföras oavsett om någon data faktiskt har förändrats.

Genom att bekräfta denna korrigering kommer integration transportuppgifter att integreras ut igen. Detta kommer att utföras oavsett om någon data faktiskt har förändrats.

Genom att bekräfta denna korrigering kommer integration värde transport att integreras ut igen. Detta kommer att utföras oavsett om någon data faktiskt har förändrats.



Det har även skett en förändring i transportpristräkningen för att vi ändrade transportmedlet som är en annan transportmedelstyp, i detta fall en gruppbil utan kran. För att komma till denna vy Gå till arbetsytan Hantera Transport -> Genvägar -> Pris transport -> Välj Resultat värdeberäkning transport. Här kan man se hur transportpristräkningen såg ut innan en korrigerigering skedde samt den aktuella värdeberäkningen.

Finance and Operations Sök efter en sida

Redigera Alternativ

Resultat värdeberäkning transport

Standardvy \* ▼

Värdeberäkning huvud

Värdeberäkningsnummer	l. Aktiv	Redovisning version	Redovisning status	Leverans	Leid	Leveranstillfälle	Kontakt	Köpare
VT0000001569	Ja	1	Original	BIOMED180D78	1	BIOM4EEBDDF58E484070	EK00000216	67890-00000
VT0000001546	Nej	2	Makulerad	BIOMED180D78	1	BIOM4EEBDDF58E484070	EK00000216	67890-00000
VT0000001546	Nej	1	Original	BIOMED180D78	1	BIOM4EEBDDF58E484070	EK00000216	67890-00000

Värdeberäkning rad

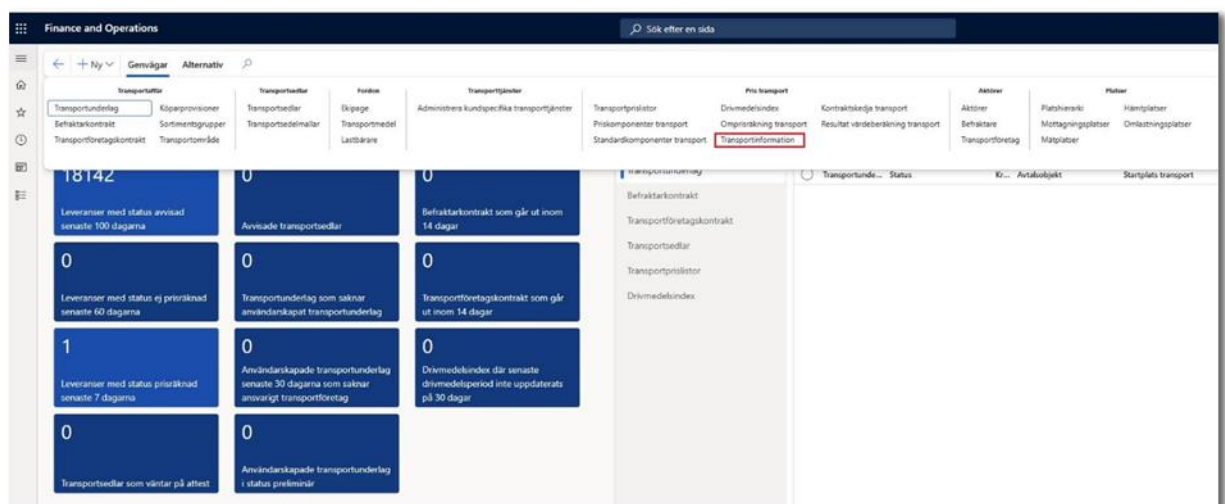
Priskomponent	Priskomponent, namn	Komponent ve...	Värde	Faktor	A-pris	A-pris med det...	Komponenttyp	Tip	Komponentform
KOM-000060803	Grundpris formel	17	1 390,6816	0,128800	31,57	31,61	Grundvärde		Grundpris
KOM-000060814	Transportmedeltyp, % grundpris	1	-139,0682	0,128800	-3,16	-3,16	Transportmedel		T/A

## 4 Korrigera transportuppgifter där uppgifter saknas eller har fel status

Stegen för att korrigera de uppgifter som hämtas för att bygga transportaffären, tex det saknas transportkontrakt, eller användarskapade transportunderlag samt användarskapade ekipage eller transportmedel är lika. Det kräver att man ändrar i eller skapar de enskilda objekten. Därefter utförs en korrigerig av leveransen. En sådan korrigerig görs för att åtgärda en avvisad leverans eller leveranstillfälle. I exemplet nedan kommer vi gå igenom hur man korrigerar ett leveranstillfälle där man glömt att användarskapa ett transportmedel.

### 4.1 Korrigera leverans med felmeddelandet transportmedlet har felaktig källa.

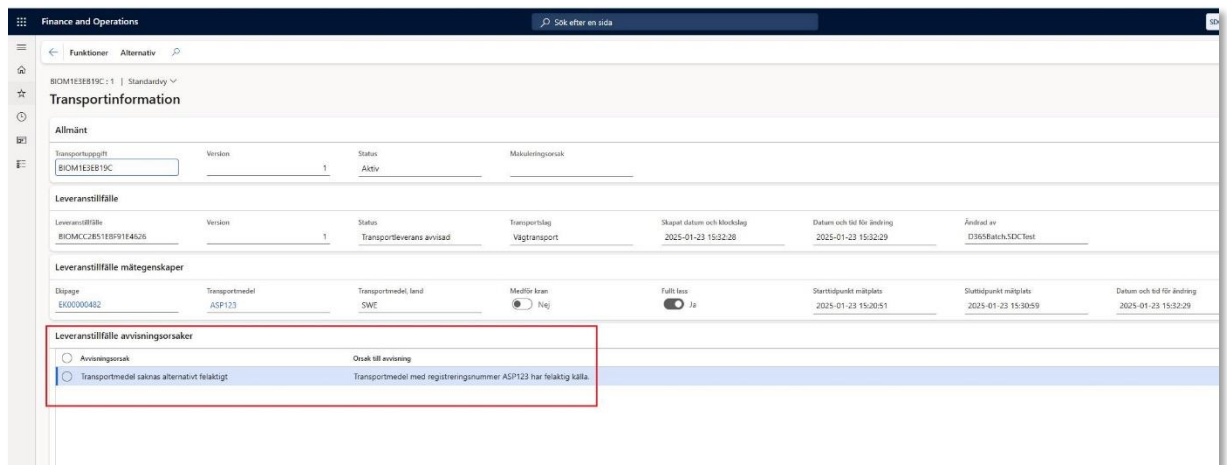
1. Gå till arbetsytan Hantera Transport -> Genvägar -> Pris transport -> Välj Transportinformation och hitta din leverans.



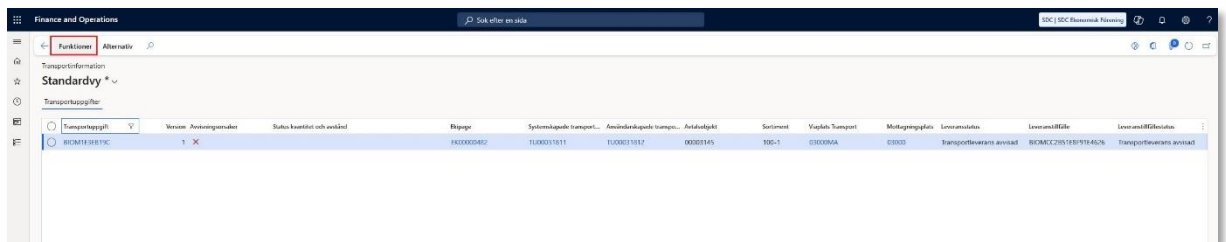
2. Vi kan se att transportleveransen är avvisad. Status för Kvantiteter och avstånd är OK då det inte finns ett rött kryss.



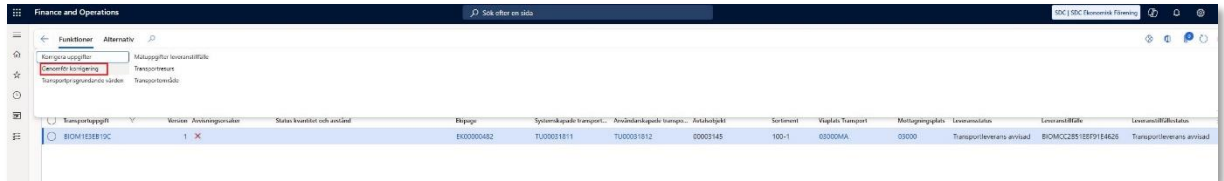
- Gå in på din utsökta leverans för att identifiera avvisningsorsaken, i vårt fall är transportmedlet inte användarskapat.



- För att användarskapa transportmedlet läs följande handbok: Handbok Fordonsregister som åter finns här: <https://www.biometria.se/viol-3/anvaendardokumentation/handboecker-och-instruktioner>
- Efter du har användarskapat transportmedlet, gå till arbetsytan Hantera Transport -> Genvägar -> Pris transport -> Transportinformation och sök återigen ut din avvisade leverans/leveransstillfälle. Markera den i listvyn och klicka sedan på "Funktioner"



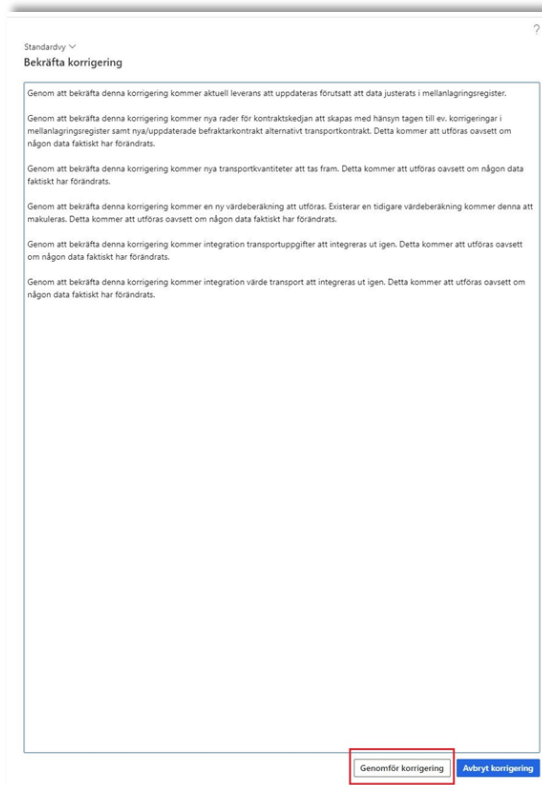
6. Klicka sedan på ”Genomför korrigering” och följande sker är att leveransen korrigeras genom VIOL3 tittar efter ett användarskapat transportmedel. Man genomför samma flöde för att korrigerar saker där saker som ör utanför själva leveransen och är felaktiga som exempelvis att Transportunderlag är inte användarskapade eller Ekipage eller kontrakt inte finns uppsatta mellan aktörer i affärsledskedjan. OBS man kan bara korrigerar en leverans i taget.



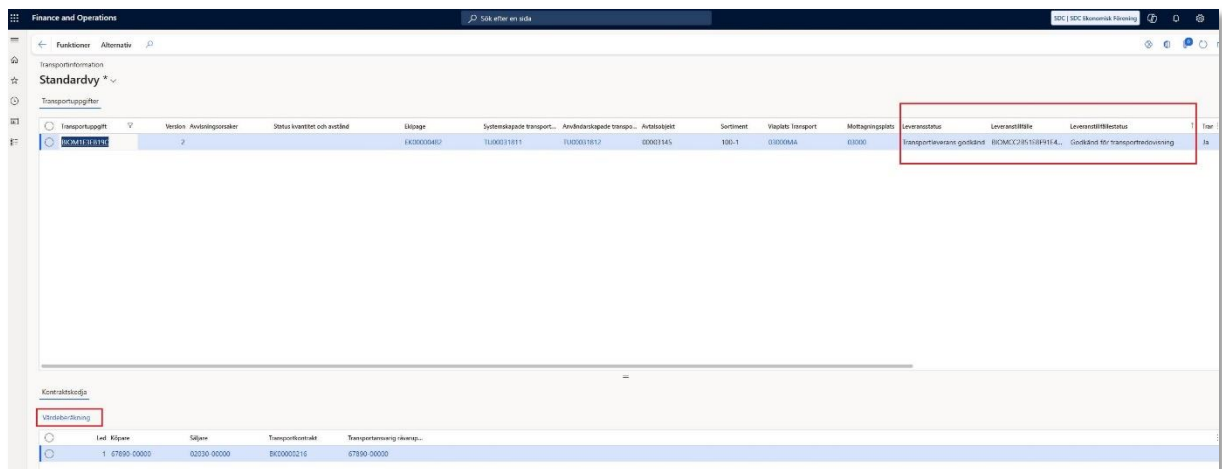
The screenshot shows the SAP Finance and Operations interface. The top navigation bar includes 'Funktioner' and 'Alternativ'. A search bar contains 'Sök efter en sida'. The main content area displays a table with columns for 'Transportuppgift', 'Måttuppgift/leveransställe', 'Transportmedel', 'Transportgrundens kod', 'Hjälp', 'Systemskapad transport...', 'Användarskapad transport...', 'Antal åk', 'Söknamn', 'Väglös Transport', 'Måttuppgift', 'Leveransställe', 'Leveransställe', and 'Leveransställe'. The first row is highlighted and contains the following data: 'BIOM1E3B12C', '1', 'X', 'EK0000482', 'TU0001811', 'TU0001812', '0000148', '100-1', '63000A', '03000', 'Transportens avstånd', 'BIOM02851E8791E4628', and 'Transportens avstånd'.

Transportuppgift	Måttuppgift/leveransställe	Transportmedel	Transportgrundens kod	Hjälp	Systemskapad transport...	Användarskapad transport...	Antal åk	Söknamn	Väglös Transport	Måttuppgift	Leveransställe	Leveransställe	Leveransställe
BIOM1E3B12C	1	X	EK0000482	TU0001811	TU0001812	0000148	100-1	63000A	03000	Transportens avstånd	BIOM02851E8791E4628	Transportens avstånd	

- Följande ruta kommer upp och här kan man läsa vad som kommer att ske med leveransen om man väljer genomföra en korrigering. Klicka på ”Genomför korrigering. Själva korrigeringen tar en stund.



- Eftersom man rättat till det som är fel enligt avisningsorsaken blir transporten godkänd och prisräknad samt avisningsorsaken försvinner. För att se resultatet av transportprisräkningen: Klicka på ”Värdeberäkning”.



## 5 Korrigera enskilda leveranser mätegenskaper

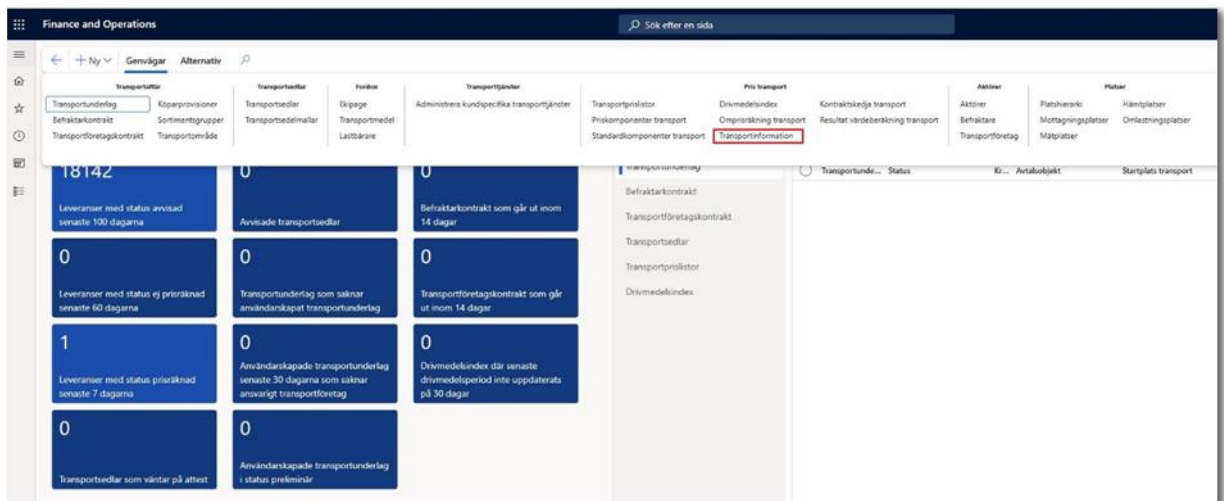
I VIOL 3 har man möjlighet att korrigera transportuppgifter. Det är en funktion som innebär att man förändrar de transportuppgifter som tillhör ett leveranstillfälle och som ursprungligen sänts in från mätplatsstödet. Det inbegriper transportuppgifterna: Aktörer, Plats, Avstånd, Transportuppgifter och Övrigt.

En sådan korrigering kan göras för att åtgärda en avvisad leverans eller för att åtgärda en redovisad leverans där uppgifterna inte blivit korrekta.

### 5.1 Korrigera leveranser genom att ändra mätegenskaper – Aktörer

#### 5.1.1 Korrigera leverans genom att ändra utförande transportföretag.

1. I detta exempel korrigeras en leverans där uppgifter kring aktör är felaktiga. För att rätta en leverans genom att förändra aktörer måste det finnas befraktarkontrakt och eventuella transportföretagskontrakt uppsatta innan leveransen rättas. Gå till arbetsytan Hantera Transport -> Genvägar -> Pris transport -> Välj Transportinformation och sök ut aktuell leverans som är godkänd, men där det ansvariga transportföretaget har angetts fel.



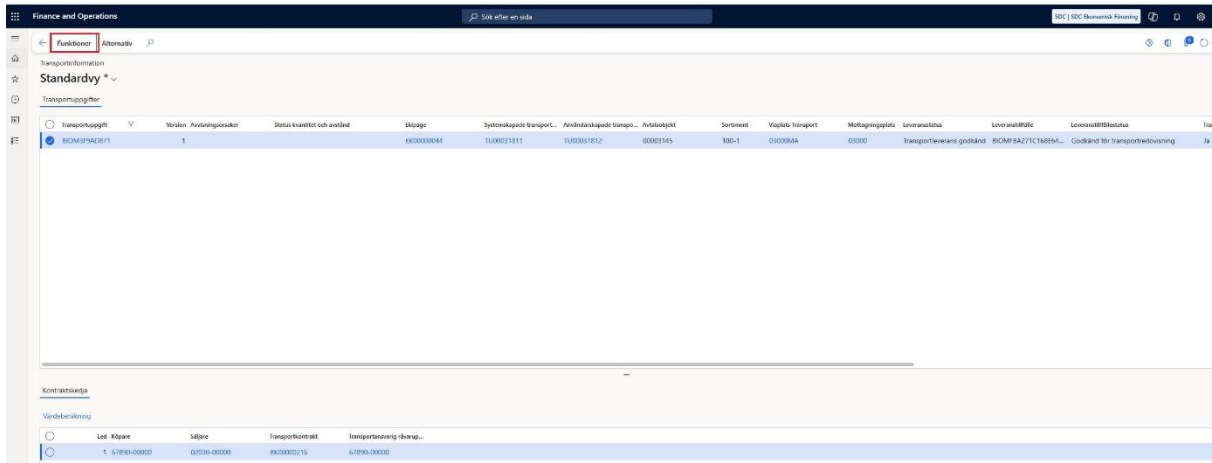
The screenshot shows the BIOMETRIA system interface. At the top, there is a search bar and a navigation menu. The main area is divided into several sections. On the left, there is a sidebar with navigation icons. The central part of the screen displays a grid of KPI cards (Key Performance Indicators) for transport management. The cards include:

- 18142**: Leveranser med status avvisad senaste 100 dagarna
- 0**: Avvisade transportöndlar
- 0**: Befraktarkontrakt som går ut inom 14 dagar
- 0**: Leveranser med status ej prioriterad senaste 60 dagarna
- 0**: Transportöndlar som saknar användarskapat transportöndlar
- 0**: Transportföretagskontrakt som går ut inom 14 dagar
- 1**: Leveranser med status prisräknad senaste 7 dagarna
- 0**: Användarskapade transportöndlar senaste 30 dagarna som saknar ansvarigt transportföretag
- 0**: Drivmedelsindex där senaste drivmedelsperiod inte uppdaterats på 30 dagar
- 0**: Transportöndlar som väntar på attest
- 0**: Användarskapade transportöndlar i status preliminär

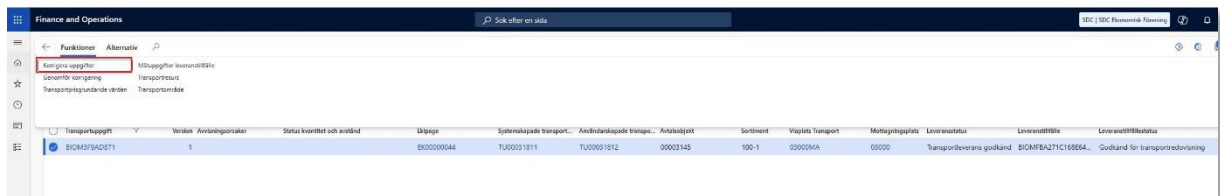
On the right side of the screen, there is a list of transport information, including 'Befraktarkontrakt', 'Transportföretagskontrakt', 'Transportöndlar', 'Transportprioritet', and 'Drivmedelsindex'. The 'Transportinformation' option is highlighted in red.



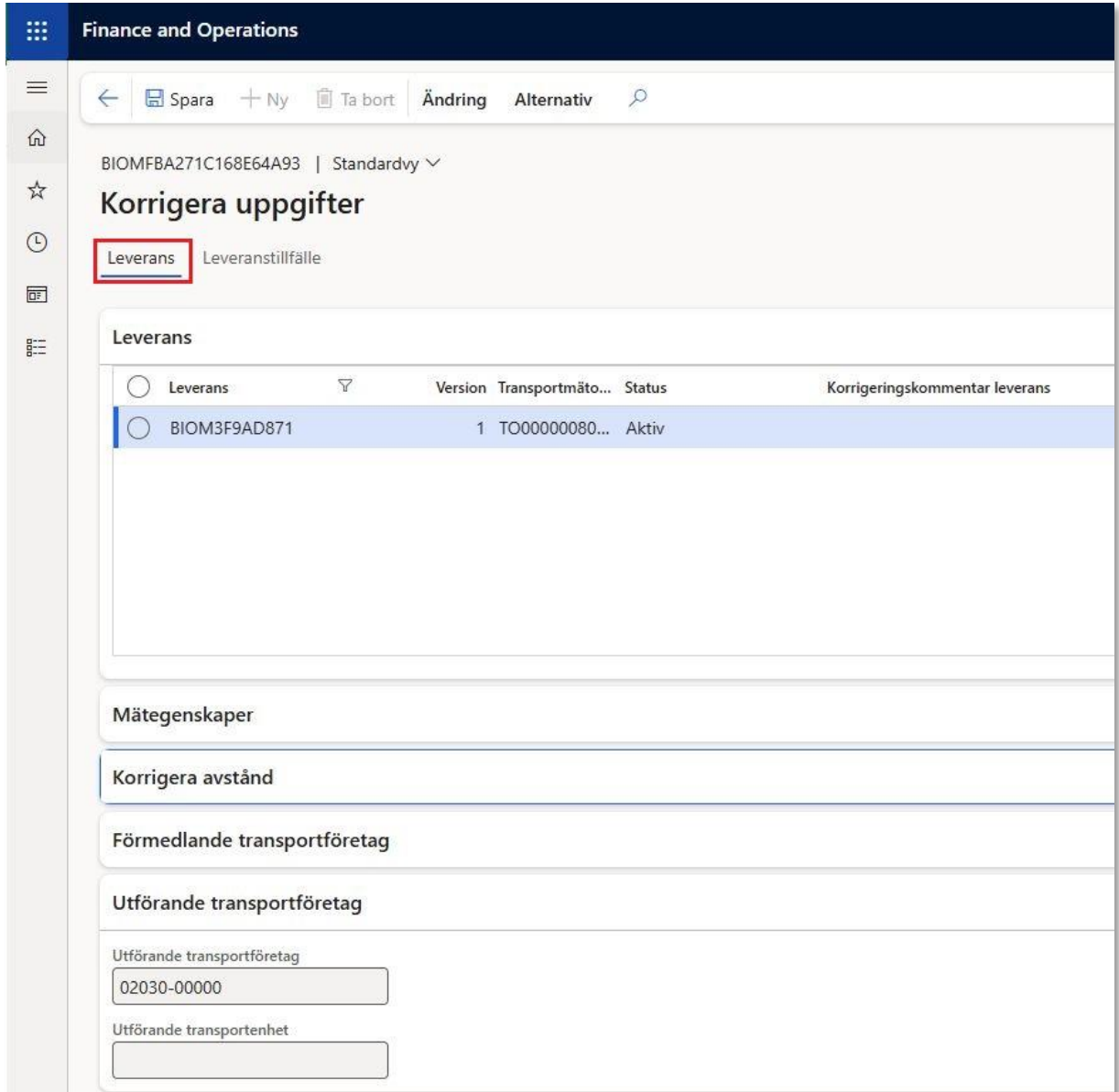
## 2. Markera din leverans i listvyn och klicka sedan på "Funktioner".



## 3. I följande vy väljer man "Korrigerera uppgifter".



4. Här väljer man vad man vill korrigerera, det finns två alternativ "Leverans" och "Leveranstillfälle" I detta fall väljer vi leverans för vi skall ändra aktörer under "Mätegenskaper"



Finance and Operations

Spara + Ny Ta bort Ändring Alternativ

BIOMFBA271C168E64A93 | Standardvy

### Korrigerera uppgifter

Leverans Leveranstillfälle

#### Leverans

<input type="radio"/> Leverans	Version	Transportmätö...	Status	Korrigeringskommentar leverans
<input checked="" type="radio"/> BIOM3F9AD871	1	TO00000080...	Aktiv	

#### Mätegenskaper

#### Korrigera avstånd

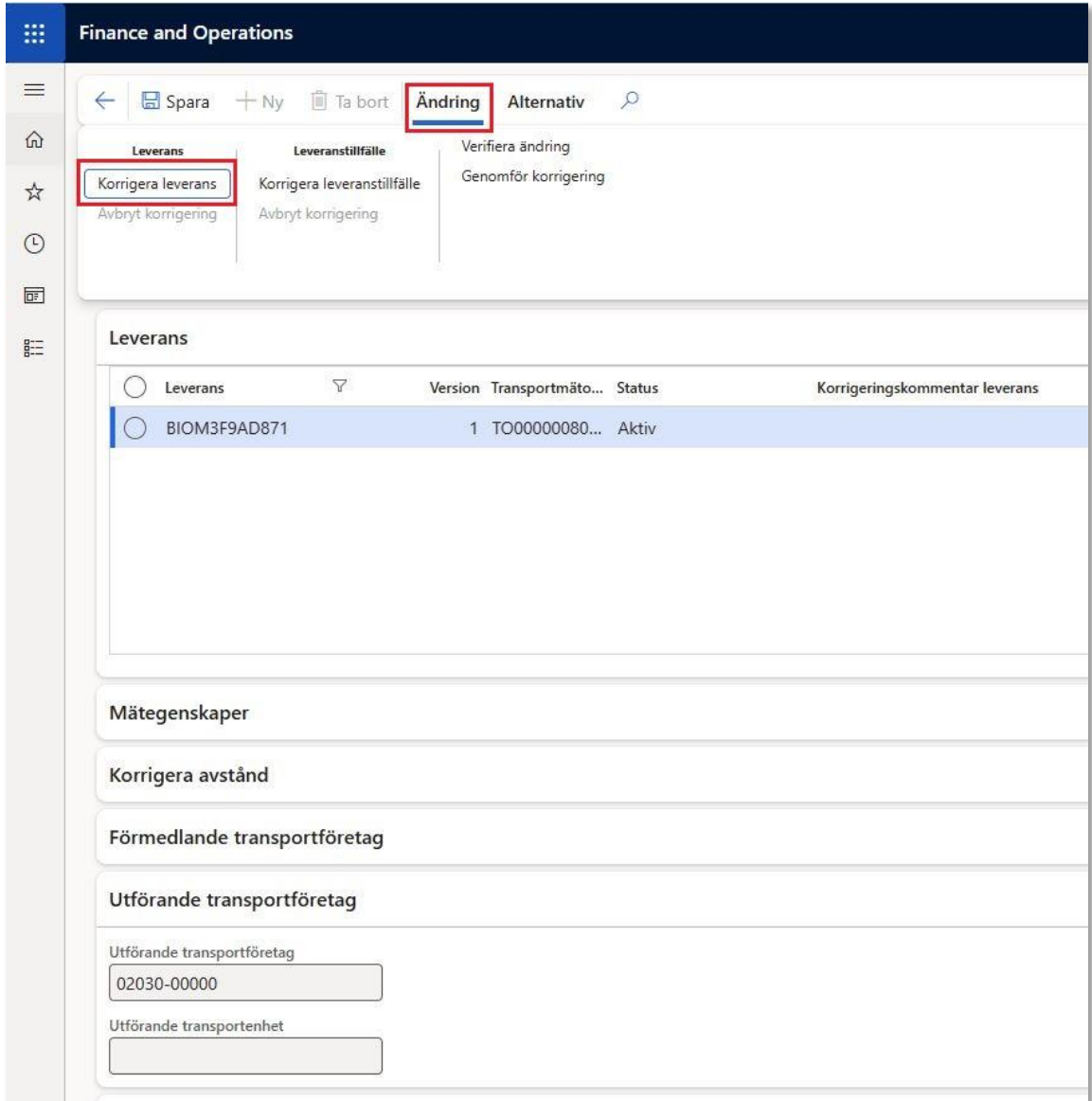
#### Förmedlande transportföretag

#### Utförande transportföretag

Utförande transportföretag

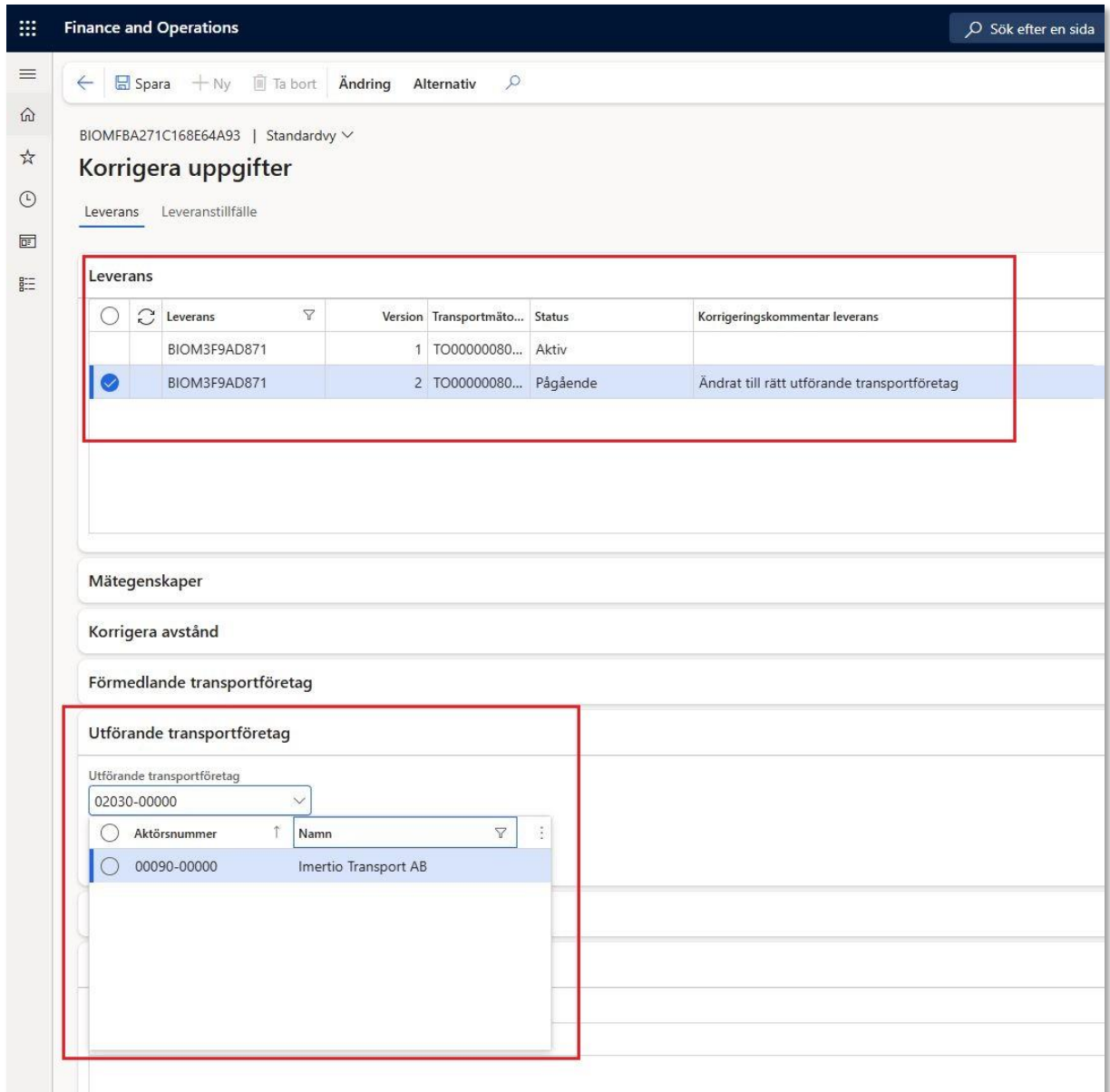
Utförande transportenhet

5. När man klickar på Ändring -> Korrigera leverans kommer alla uppgifter som man ser under rubriken Mätgenskaper samt "Korrigerera avstånd", "Förmedlande transportföretag", "Följesedel", "Transportresurs låsas upp och vara möjliga att redigera.



The screenshot shows the 'Finance and Operations' interface. The top navigation bar includes 'Spara', 'Ny', 'Ta bort', 'Ändring', and 'Alternativ'. The 'Ändring' menu is expanded, showing options for 'Leverans', 'Leveranstillfälle', and 'Verifiera ändring'. The 'Leverans' section is highlighted, showing a table with columns for 'Leverans', 'Version', 'Transportmätö...', 'Status', and 'Korrigeringskommentar leverans'. The table contains one row with the ID 'BIOM3F9AD871' and status 'Aktiv'. Below the table, there are sections for 'Mätgenskaper', 'Korrigerera avstånd', 'Förmedlande transportföretag', and 'Utförande transportföretag'. The 'Utförande transportföretag' section has input fields for 'Utförande transportföretag' (02030-00000) and 'Utförande transportenhet'.

6. Efter man klickat på ”Korrigerera leverans har” vi möjlighet att ändra vårt utförande transportföretag. Notera att vi har en ”Aktiv” leverans och en pågående. I listan över aktörer under ”Utförande transportföretag” välj det transportföretag som är korrekt. Vi kan även ange en korrigeringskommentar för att ange vilken ändring som gjorts. Obs det är viktigt att kontrakt finns upp att mellan de ansvariga och utförande transportföretagen.



**Finance and Operations** Sök efter en sida

BIOMFBA271C168E64A93 | Standardvy

## Korrigerera uppgifter

Leverans Leveranstillfälle

Leverans						
<input type="radio"/>	<input type="radio"/>	Leverans	Version	Transportmåto...	Status	Korrigeringskommentar leverans
<input type="radio"/>	<input type="radio"/>	BIOM3F9AD871	1	TO00000080...	Aktiv	
<input checked="" type="radio"/>	<input type="radio"/>	BIOM3F9AD871	2	TO00000080...	Pågående	Ändrat till rätt utförande transportföretag

Mätgenskaper

Korrigerera avstånd

Förmedlande transportföretag

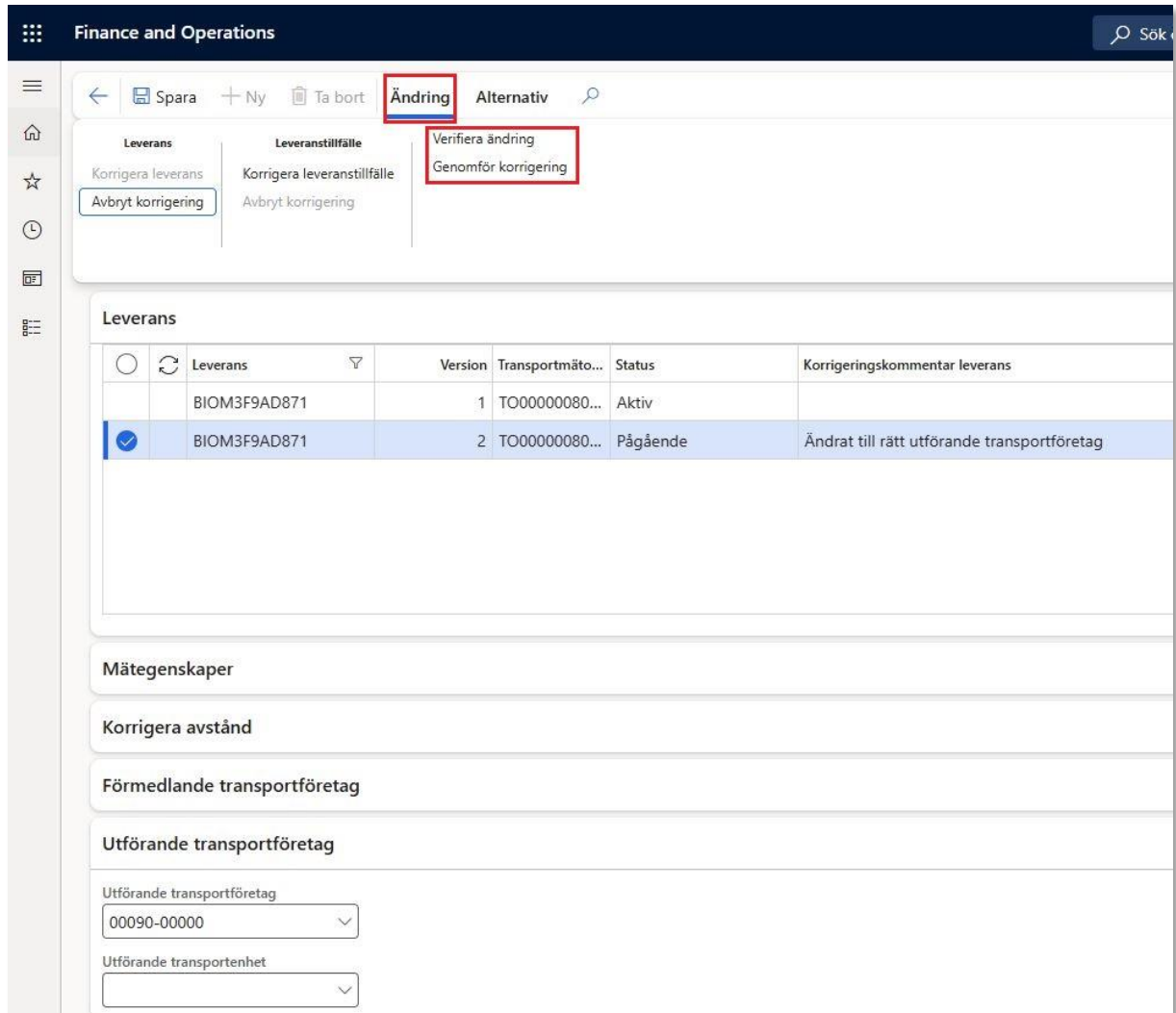
**Utförande transportföretag**

Utförande transportföretag

02030-00000

<input type="radio"/>	Aktörsnummer	Namn
<input type="radio"/>	00090-00000	Imertio Transport AB

7. Under ”Ändring” klicka på först på ”Verifiera ändring” för att kontrollera att allt är ok, sedan ”Genomför korrigering”.



The screenshot shows the 'Finance and Operations' interface. The main menu includes 'Spara', 'Ny', 'Ta bort', 'Ändring', and 'Alternativ'. The 'Ändring' tab is active, showing three sub-sections: 'Leverans', 'Leveranstillfälle', and 'Verifiera ändring'. The 'Verifiera ändring' section contains the buttons 'Verifiera ändring' and 'Genomför korrigering', both highlighted with red boxes. Below this is a table titled 'Leverans' with columns: 'Leverans', 'Version', 'Transportmätö...', 'Status', and 'Korrigeringskommentar leverans'. The table has two rows, with the second row selected (checked).

	Leverans	Version	Transportmätö...	Status	Korrigeringskommentar leverans
	BIOM3F9AD871	1	TO00000080...	Aktiv	
<input checked="" type="checkbox"/>	BIOM3F9AD871	2	TO00000080...	Pågående	Ändrat till rätt utförande transportföretag

Below the table are sections for 'Mätgenskaper', 'Korrigera avstånd', 'Förmedlande transportföretag', and 'Utförande transportföretag'. The 'Utförande transportföretag' section has two dropdown menus: 'Utförande transportföretag' (set to 00090-00000) and 'Utförande transportenhet'.

8. Följande ruta kommer upp och här kan man läsa vad som kommer att ske med leveransen om man väljer genomföra en korrigerig. Klicka på ”Genomför korrigerig. Själva korrigerigen tar en stund.

Standardvy ?

**Bekräfta korrigerig**

Genom att bekräfta denna korrigerig kommer aktuell leverans att uppdateras förutsatt att data justerats i mellanlagringsregister.

Genom att bekräfta denna korrigerig kommer nya rader för kontraktssedjan att skapas med hänsyn tagen till ev. korrigerigar i mellanlagringsregister samt nya/uppdaterade befraktarkontakt alternativt transportkontrakt. Detta kommer att utföras oavsett om någon data faktiskt har förändrats.

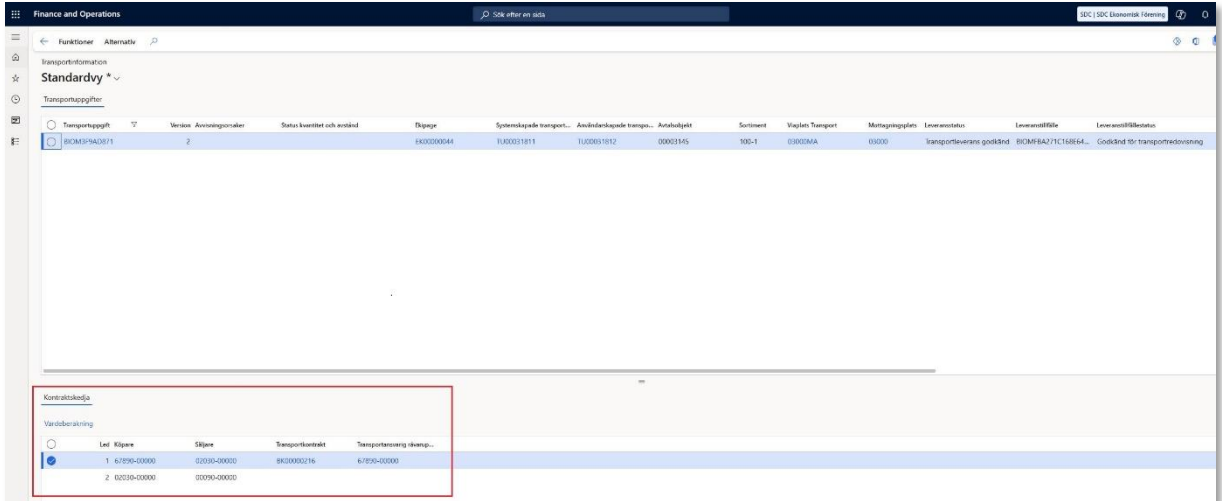
Genom att bekräfta denna korrigerig kommer nya transportkvantiteter att tas fram. Detta kommer att utföras oavsett om någon data faktiskt har förändrats.

Genom att bekräfta denna korrigerig kommer en ny värdeberäkning att utföras. Existerar en tidigare värdeberäkning kommer denna att makuleras. Detta kommer att utföras oavsett om någon data faktiskt har förändrats.

Genom att bekräfta denna korrigerig kommer integration transportuppgifter att integreras ut igen. Detta kommer att utföras oavsett om någon data faktiskt har förändrats.

Genom att bekräfta denna korrigerig kommer integration värde transport att integreras ut igen. Detta kommer att utföras oavsett om någon data faktiskt har förändrats.

9. När man har åtgärdat det som krävs och utfört korrigeringen enligt ovan så kommer VIOL3 titta på leveransen igen och om allt är korrekt sker också en ompriseräkning förutsatt allt var rätt när leveransen inkom innan korrigerig. Resultatet av rättningen tar en stund och man kan behöva uppdatera formuläret för att resultatet skall visas. Notera att transportaffären nu har fått ytterligare ett led som ett resultat av att utförande transportföretag ändrades.



The screenshot shows the SAP Finance and Operations interface. The main table displays transport information for a specific transport order. Below it, a 'Korrigeringskedja' (Correction Chain) table is highlighted with a red box, showing the sequence of corrections.

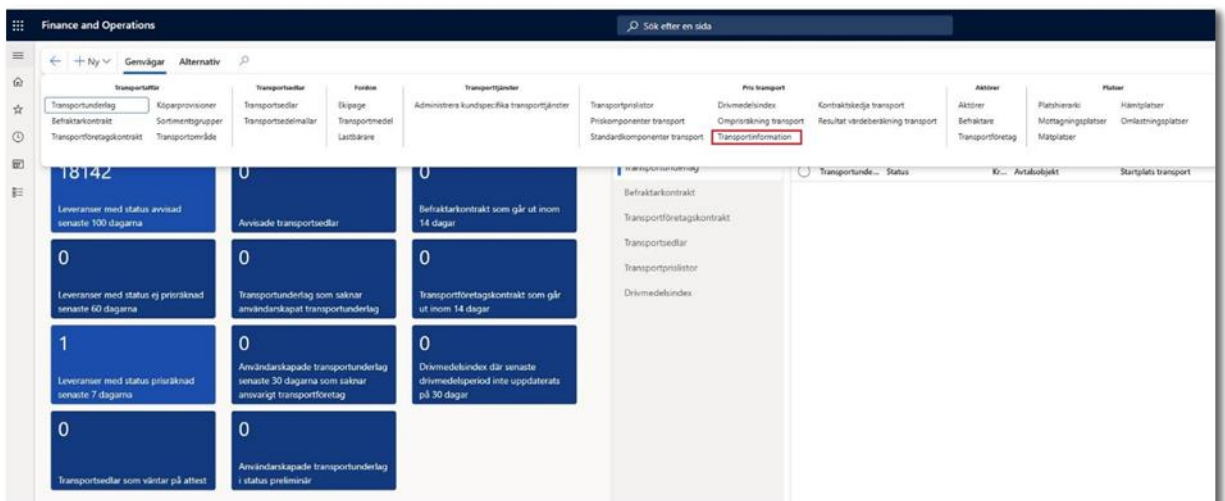
Transportuppgift	Version	Avvingsorikaler	Status baserat och avstäm	Eksped	Spörskapade transport...	Användskapade transpo...	Antalbiljetter	Sortiment	Värdets Transport	Montageprogram	Leveransstatus	Leveransfilid	Leveransfilstatus
BCMF840071	2			FK0000044	TJ0031811	TJ0005192	0000345	100-1	0900AAA	0500	transportleverant godkänd	BCMF84/11C16R64...	Godkänd för transportredovisning

Korrigeringskedja					
Vardobeskrivning					
	Leid	Köpare	Säljare	Transportentitet	Transportansvarig överg...
1	61290-00000		02030-00000	FK0000044	61290-00000
2	02030-00000		00090-00000		

### 5.1.2 Korrigera leverans genom att lägga till förmedlande transportföretag.

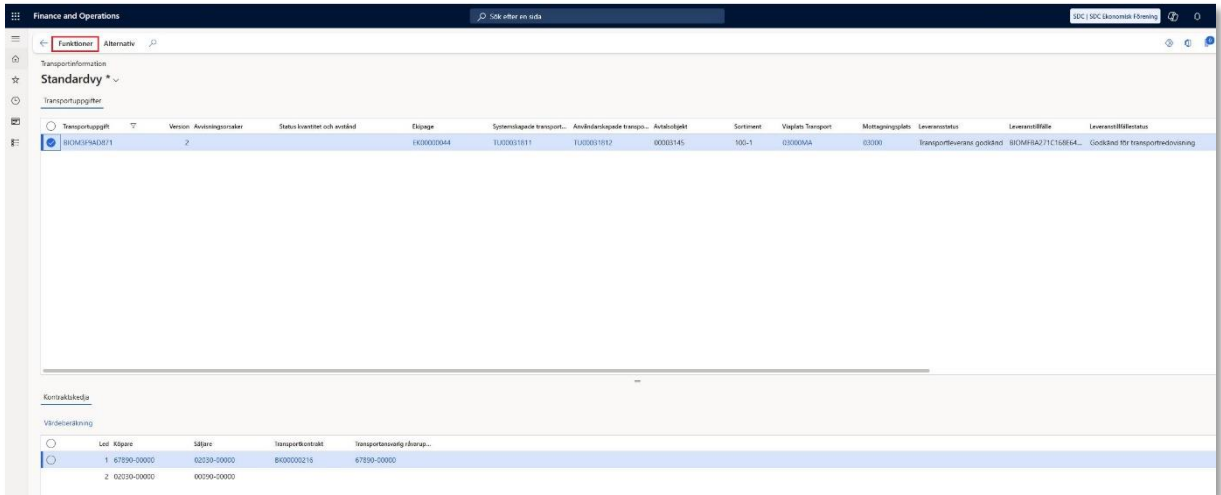
1. I följande exempel korrigeras en leverans där man glömt att ange ett förmedlande transportföretag vid registrering av transportuppgifter i mätplatsstödet. Det är viktigt att tänka på att alla transportkontrakt måste finnas uppsatta mellan alla parter för att korrigeringen ska lyckas och att leveransen skall bli godkänd. När vi lägger till ett förmedlande transportföretag kommer en helt ny affärsledskedja kommer att skapas. Gå till arbetsytan Hantera Transport -> Genvägar -> Pris transport -> Välj Transportinformation och sök ut aktuell leverans som är godkänd, men där det förmedlande transportföretaget saknas i affärsledskedjan.



The screenshot displays the 'Finance and Operations' interface. At the top, there is a search bar and a navigation menu with categories like 'Transporter', 'Pris transport', and 'Aktier'. Below the menu, there are several data cards showing metrics such as 'Leveranser med status avvisad senaste 100 dagarna' (18142), 'Leveranser med status ej prissiknad senaste 60 dagarna' (0), and 'Leveranser med status prissiknad senaste 7 dagarna' (1). A central pane shows a list of transport-related items, with 'Transportinformation' highlighted in red. The right side of the interface shows a detailed view of a transport order, including fields for 'Transportunderlag', 'Status', and 'Arbetsobjekt'.



## 2. Markera din leverans i listvyn och klicka sedan på "Funktioner".



Finance and Operations

Sök efter en sida

SDC | SDC Monstera Home

Funktioner Alternativ

Transportinformation

Standardvy

Transportuppgifter

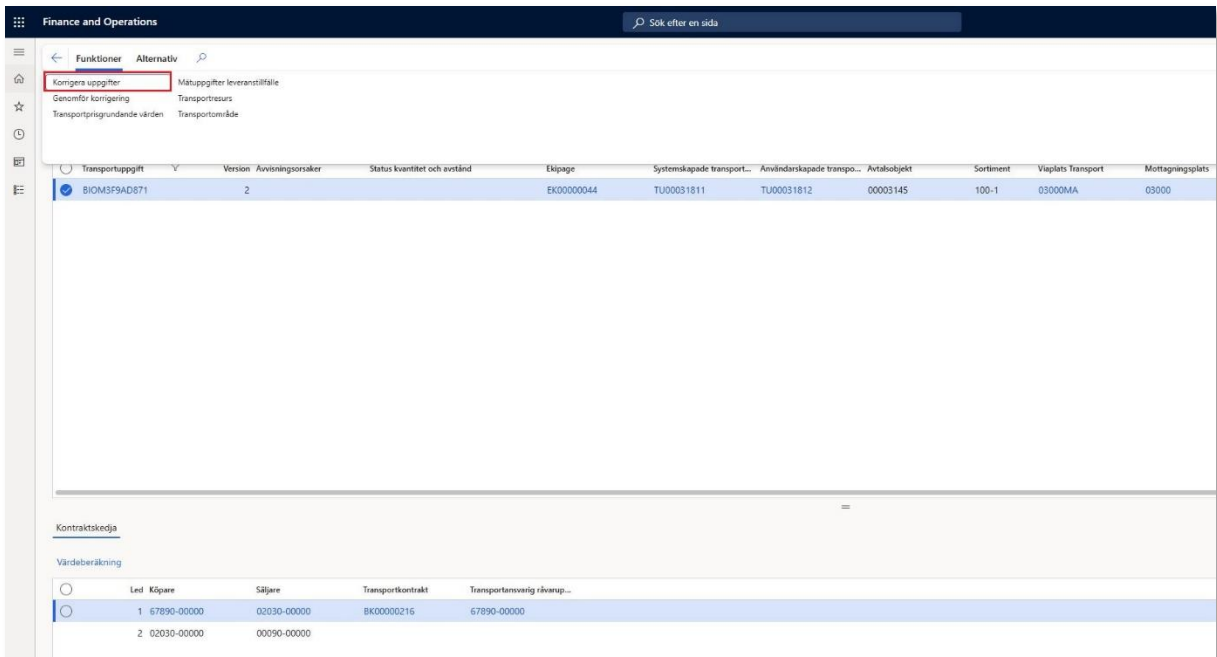
Transportuppgift	Version	Avvinningsorsaker	Status kvantitet och avstånd	Ekipage	Systemskapade transport...	Användarskapade transpo...	Avtalsobjekt	Sortiment	Viaplats Transport	Mottagningsplats	Leveransstatus	Leveransförelle	Leveransförelstatus
BIOM3F9AD871	2			EK0000044	TU00031811	TU00031812	00003145	100-1	03000MA	03000	Transportleverans godskad	BIOM3F9A271C16864...	Godskad för transportleverans

Kontraktskedja

Värdeberäkning

Leid	Köpare	Säljare	Transportkontrakt	Transportansvarig råvaru...
1	67890-00000	02030-00000	EK00000216	67890-00000
2	02030-00000	00090-00000		

## 3. I följande vy väljer man "Korrigera uppgifter".



Finance and Operations

Sök efter en sida

Funktioner Alternativ

Korrigera uppgifter

Mätuppgifter leveransförelle

Genomför korrigering

Transportresurs

Transportplgrundande värden

Transportområde

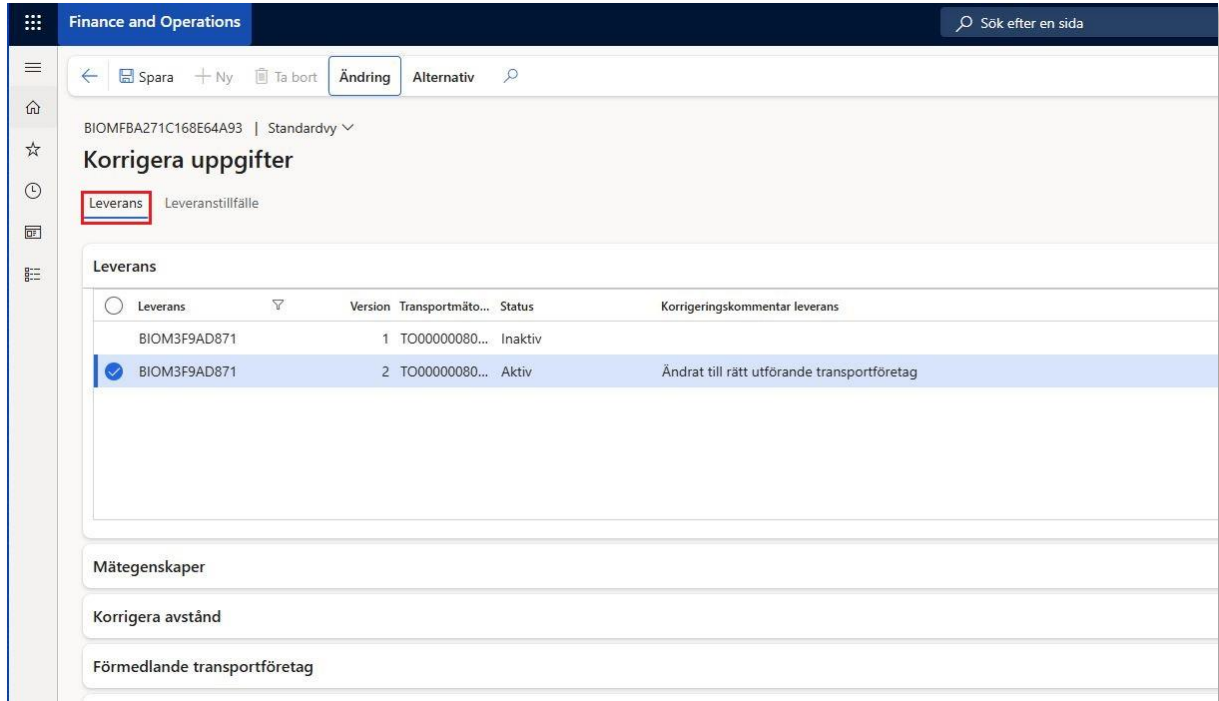
Transportuppgift	Version	Avvinningsorsaker	Status kvantitet och avstånd	Ekipage	Systemskapade transport...	Användarskapade transpo...	Avtalsobjekt	Sortiment	Viaplats Transport	Mottagningsplats
BIOM3F9AD871	2			EK0000044	TU00031811	TU00031812	00003145	100-1	03000MA	03000

Kontraktskedja

Värdeberäkning

Leid	Köpare	Säljare	Transportkontrakt	Transportansvarig råvaru...
1	67890-00000	02030-00000	EK00000216	67890-00000
2	02030-00000	00090-00000		

- Här väljer man vad man vill korrigerera, det finns två alternativ "Leverans" och "Leveranstillfälle" I detta fall väljer vi leverans för vi skall lägga till en aktör under "Förmedlande transportföretag".



Finance and Operations

Sök efter en sida

Spara + Ny Ta bort Ändring Alternativ

BIOMFBA271C168E64A93 | Standardvy

### Korrigerera uppgifter

Leverans Leveranstillfälle

#### Leverans

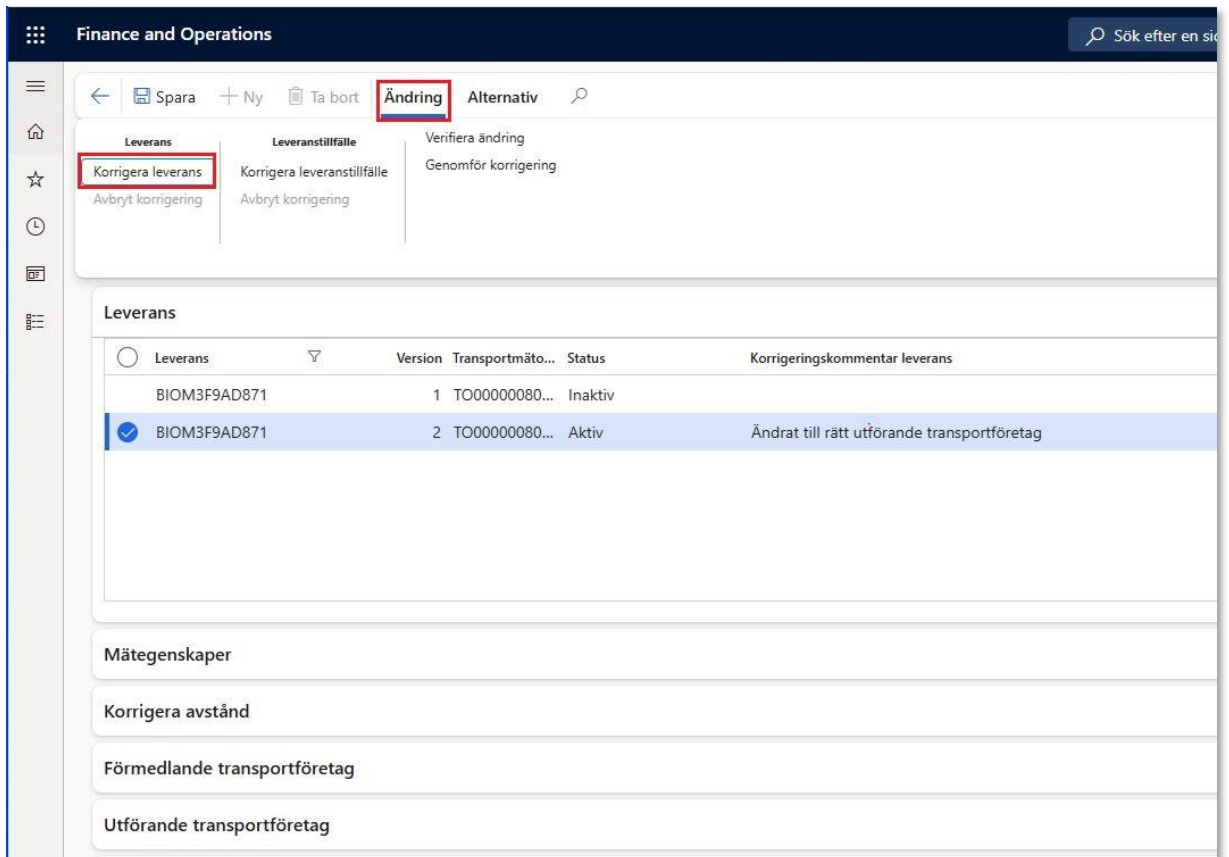
	Leverans	Version	Transportmät...	Status	Korrigeringskommentar leverans
	BIOM3F9AD871	1	TO00000080...	Inaktiv	
<input checked="" type="checkbox"/>	BIOM3F9AD871	2	TO00000080...	Aktiv	Ändrat till rätt utförande transportföretag

Mätgenskaper

Korrigerera avstånd

Förmedlande transportföretag

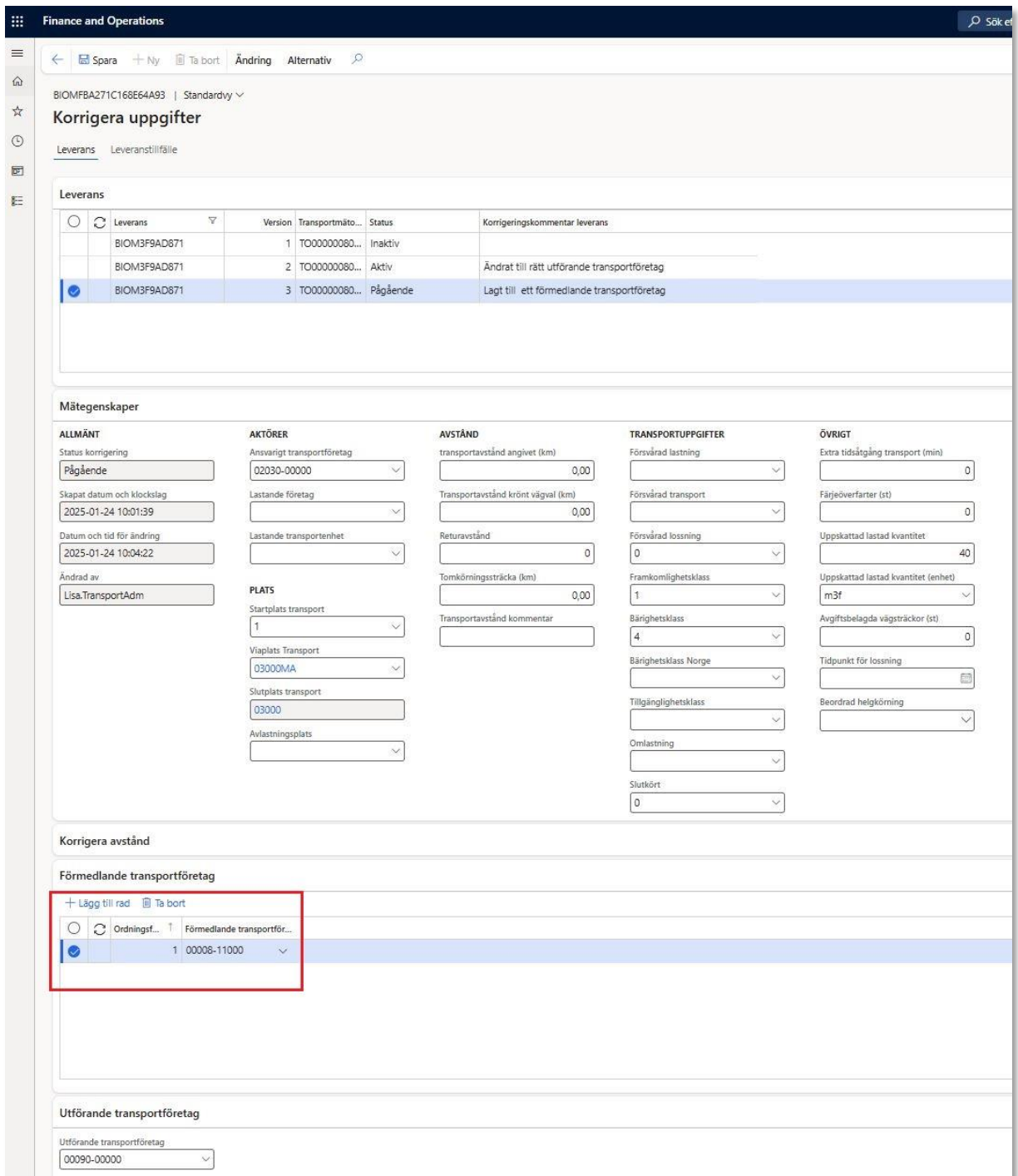
5. När man klickar på Ändring -> Korrigera leverans kommer alla uppgifter som man ser under rubriken Mätetegenskaper samt "Korrigerera avstånd", "Förmedlande transportföretag", "Följesedel", "Transportresurs låsas upp och vara möjliga att redigera.



The screenshot shows the 'Finance and Operations' interface. At the top, there is a search bar and a navigation menu. The main area is divided into sections: 'Leverans' (Supplier), 'Leveranstillfälle' (Delivery Instance), and 'Ändring' (Change). The 'Ändring' section is highlighted with a red box. Below it, there is a table of suppliers with columns for 'Leverans', 'Version', 'Transportmätö...', 'Status', and 'Korrigeringskommentar leverans'. The table shows two rows for the supplier 'BIOM3F9AD871'. The first row is 'Inaktiv' and the second row is 'Aktiv' with a comment 'Ändrat till rätt utförande transportföretag'. Below the table, there are sections for 'Mätetegenskaper' (Measurement Characteristics), 'Korrigerera avstånd' (Correct Distance), 'Förmedlande transportföretag' (Intermediary Transport Company), and 'Utförande transportföretag' (Performing Transport Company).

Leverans	Version	Transportmätö...	Status	Korrigeringskommentar leverans
BIOM3F9AD871	1	TO00000080...	Inaktiv	
BIOM3F9AD871	2	TO00000080...	Aktiv	Ändrat till rätt utförande transportföretag

6. Efter man klickat på ”Korrigerade leverans har” vi möjlighet att lägga till vårt förmedlande transportföretag. Notera att vi har en ”Aktiv” transportmätorder och en pågående. Markera den pågående och välj ”+Lägg till rad” och sedan det förmedlande transportföretag som du vill skall skjutas in i affärsledskedjan. Skulle det vara flera förmedlande transportföretag är det bara att lägga till flera genom att trycka på ”+Lägg till rad”.



**Leverans**

Leverans	Version	Transportmätorder	Status	Korrigeringskommentar leverans
BIOM3F9AD871	1	TO00000080...	Inaktiv	
BIOM3F9AD871	2	TO00000080...	Aktiv	Ändrat till rätt utförande transportföretag
BIOM3F9AD871	3	TO00000080...	Pågående	Lagt till ett förmedlande transportföretag

**Mättegenskaper**

**ALLMÄNT**  
 Status korrigerad: Pågående  
 Skapat datum och klockslag: 2025-01-24 10:01:39  
 Datum och tid för ändring: 2025-01-24 10:04:22  
 Ändrad av: Lisa.TransportAdm

**AKTÖRER**  
 Ansvarigt transportföretag: 02030-00000  
 Lastande företag:  
 Lastande transportenhet:  
**PLATS**  
 Startplats transport: 1  
 Viaplats Transport: 03000MA  
 Slutplats transport: 03000  
 Avlastningsplats:

**AVSTÅND**  
 transportavstånd angivet (km): 0,00  
 Transportavstånd krönt vägval (km): 0,00  
 Returavstånd: 0  
 Tomkörningssträcka (km): 0,00  
 Transportavstånd kommentar:

**TRANSPORTUPPGIFTER**  
 Försvärad lastning:  
 Försvärad transport:  
 Försvärad lossning: 0  
 Framkomlighetsklass: 1  
 Bärighetsklass: 4  
 Bärighetsklass Norge:  
 Tillgänglighetsklass:  
 Omlastning:  
 Slutkört: 0

**ÖVRIGT**  
 Extra tidsåtgång transport (min): 0  
 Färjeöverfarter (st): 0  
 Uppskattad lastad kvantitet: 40  
 Uppskattad lastad kvantitet (enhet): m3f  
 Avgiftsbelagda vägsträckor (st): 0  
 Tidpunkt för lossning:  
 Beordrad helgkörning:

**Korrigerade avstånd**

**Förmedlande transportföretag**

Ordning...	Förmedlande transportföretag...
1	00008-11000

**Utförande transportföretag**  
 Utförande transportföretag: 00090-00000

7. Under ”Ändring” klicka på först på ”Verifiera ändring” för att kontrollera att allt är ok, sedan ”Genomför korrigering”.

Sök efter en sida

Ändring
Alternativ

**Leverans**

Korriger leverans

Avbryt korrigering

**Leveransställe**

Korriger leveransställe

Avbryt korrigering

**Verifiera ändring**

**Genomför korrigering**

**Leverans**

Leverans	Version	Transportmät...	Status	Korrigeringskommentar leverans
BIOM3F9AD871	1	TO00000080...	Inaktiv	
BIOM3F9AD871	2	TO00000080...	Aktiv	Ändrat till rätt utförande transportföretag
BIOM3F9AD871	3	TO00000080...	Pågående	Lagt till ett förmedlande transportföretag

**Mätgenskaper**

<p><b>ALLMÄNT</b></p> <p>Status korrigering</p> <p>Pågående</p> <p>Skapat datum och klockslag</p> <p>2025-01-24 10:01:39</p> <p>Datum och tid för ändring</p> <p>2025-01-24 10:04:22</p> <p>Ändrad av</p> <p>Lisa.TransportAdm</p>	<p><b>AKTÖRER</b></p> <p>Ansvarigt transportföretag</p> <p>02030-00000</p> <p>Lastande företag</p> <p>Lastande transportenhet</p> <p><b>PLATS</b></p> <p>Startplats transport</p> <p>1</p> <p>Viaplats Transport</p> <p>03000MA</p> <p>Slutplats transport</p> <p>03000</p> <p>Avlastningsplats</p>	<p><b>AVSTÅND</b></p> <p>transportavstånd angivet (km)</p> <p>0,00</p> <p>Transportavstånd krönt vägval (km)</p> <p>0,00</p> <p>Returavstånd</p> <p>0</p> <p>Tomkörningssträcka (km)</p> <p>0,00</p> <p>Transportavstånd kommentar</p>	<p><b>TRANSPORTUPPGIFTER</b></p> <p>Försvarad lastning</p> <p>Försvarad transport</p> <p>Försvarad lösning</p> <p>0</p> <p>Framkomlighetsklass</p> <p>1</p> <p>Bärighetsklass</p> <p>4</p> <p>Bärighetsklass Norge</p> <p>Tillgänglighetsklass</p> <p>Omlastning</p> <p>Slutkört</p> <p>0</p>	<p><b>ÖVRIGT</b></p> <p>Extra tidsåtgång transport (min)</p> <p>0</p> <p>Färjeöverfarter (st)</p> <p>0</p> <p>Uppskattad lastad kvantitet</p> <p>40</p> <p>Uppskattad lastad kvantitet (enhet)</p> <p>m3f</p> <p>Avgiftsbelagda vägsträckor (st)</p> <p>0</p> <p>Tidpunkt för lösning</p> <p>Beordrad helgkörning</p>
--	---	--	---	---

**Korrigera avstånd**

**Förmedlande transportföretag**

+ Lägg till rad Ta bort

Ordningsf...	Förmedlande transportfö...
1	00008-11000

**Utförande transportföretag**

Utförande transportföretag

00090-00000

8. Följande ruta kommer upp och här kan man läsa vad som kommer att ske med leveransen om man väljer genomföra en korrigering. Klicka på ”Genomför korrigering. Själva korrigeringen tar en stund.

Standardvy ?

**Bekräfta korrigering**

Genom att bekräfta denna korrigering kommer aktuell leverans att uppdateras förutsatt att data justerats i mellanlagringsregister.

Genom att bekräfta denna korrigering kommer nya rader för kontraktssedjan att skapas med hänsyn tagen till ev. korrigeringar i mellanlagringsregister samt nya/uppdaterade befraktarkontakt alternativt transportkontrakt. Detta kommer att utföras oavsett om någon data faktiskt har förändrats.

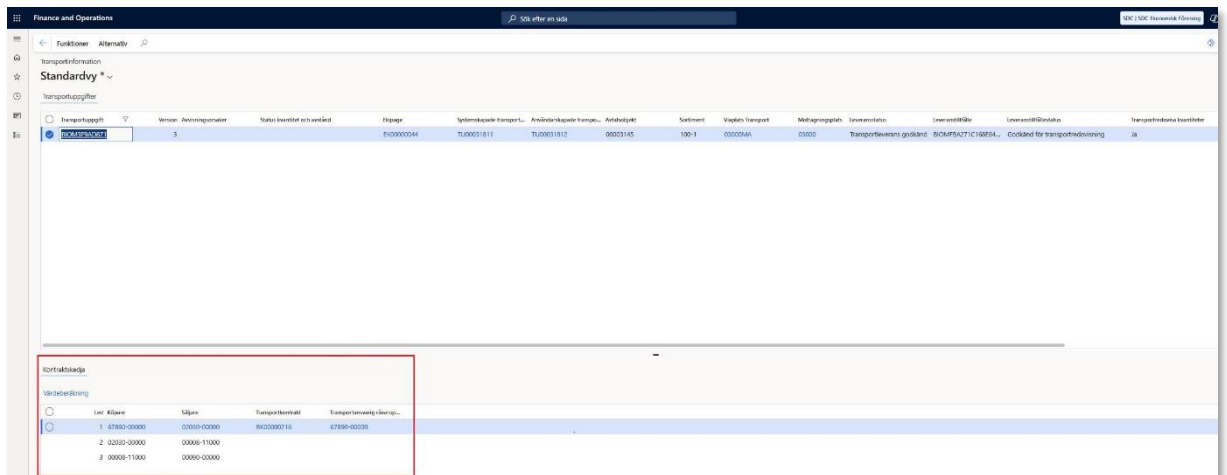
Genom att bekräfta denna korrigering kommer nya transportkvantiteter att tas fram. Detta kommer att utföras oavsett om någon data faktiskt har förändrats.

Genom att bekräfta denna korrigering kommer en ny värdeberäkning att utföras. Existerar en tidigare värdeberäkning kommer denna att makuleras. Detta kommer att utföras oavsett om någon data faktiskt har förändrats.

Genom att bekräfta denna korrigering kommer integration transportuppgifter att integreras ut igen. Detta kommer att utföras oavsett om någon data faktiskt har förändrats.

Genom att bekräfta denna korrigering kommer integration värde transport att integreras ut igen. Detta kommer att utföras oavsett om någon data faktiskt har förändrats.

- När man har åtgärdat det som krävs och utfört korrigeringen enligt ovan så kommer VIOL3 titta på leveransen igen och om allt är korrekt sker också en ompriseräkning förutsatt allt var rätt när leveransen inkom innan korrigerig. Resultatet av rättningen tar en stund och man kan behöva uppdatera formuläret för att resultatet skall visas. Notera att transportaffären nu har fått ytterligare ett led som ett resultat av att vi lade till ett förmedlande transportföretag.



The screenshot shows the SAP Finance and Operations interface. The main table displays a transport order with the following data:

Transportuppdrag	Version	Ändringsnummer	Status	Inventar och ordstid	Platser	Systemskapad transport	Ansökningskapad transport	Antalplatser	Sortiment	Veckans Transport	Mottagningsplan	Leveransstatus	LeveransID	LeveransID/Status	Transportföretags kundreferens
BOMFSA271C	3				FI0000044	TI0001811	TI0001812	0003145	100-1	000004A	0300	Transportleverans godkänd	BOMFSA271C108E04...	Enkeltänd för transportföretags	ja

Below the main table, a 'Kontaktskida' (Contact List) is visible, showing a breakdown of the order:

Id	Var	Klase	Qlper	Transportföretag	Transportavsnitts ID
1	0000-00000	0000-00000	FI0000044	FI0000044	0000000000
2	0000-00000	0000-11000			
3	0000-11000	0000-00000			

## 5.2 Korrigera leveranser genom att - Korrigera avstånd.

### 5.2.1 Transportprisgrundande avstånd är felaktigt - Ange ett avstånd genom att använda "Korrigera avstånd".

1. I exemplet korrigeras det transportprisgrundande avståndet (km). En förutsättning för att denna korrigerings skall fungera är att man i befraktarkontraktet har "Korrigerat avstånd" överst i sin avståndsprioritering. Har man "Korrigerat avstånd" överst i sin avståndsprioritering i befraktarkontraktet innebär det att man alltid kan ange ett korrigerat avstånd och använda detta som ett transportprisgrundande avstånd. Biometria rekommenderar att sätta korrigerat avstånd överst i sin avståndsprioritering i befraktarkontraktet. Då har man alltid möjligheten att ange ett korrekt avstånd om alla andra avståndskällor anses felaktiga. Vid samlastade leveranser får man gå in och korrigera avståndet på leveranstillfallets enskilda leveranser.

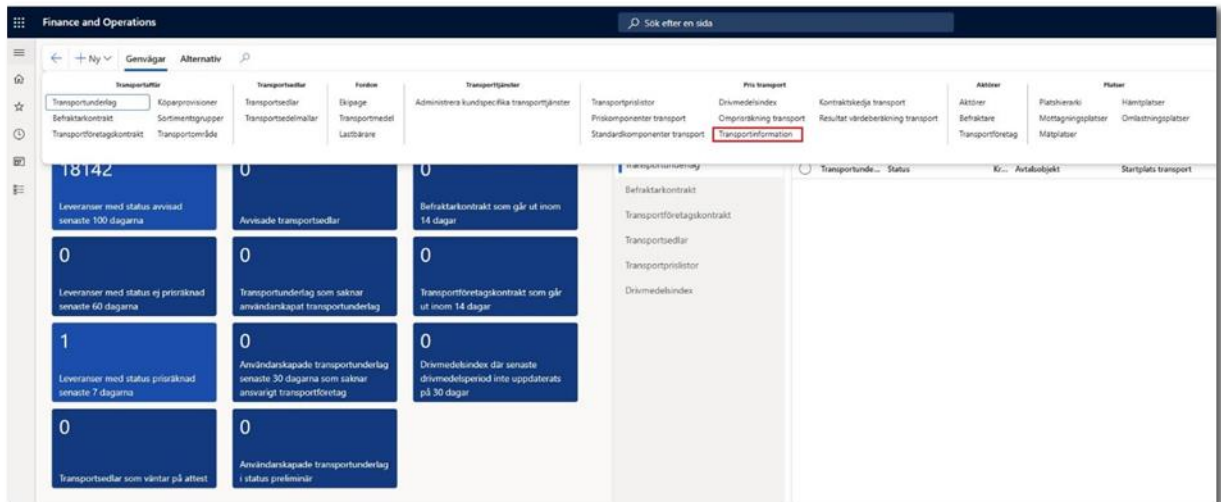


ENSKILDA LEVERANSER		SAMLASTADE LEVERANSER	
Prio	Avståndskälla	Prio	Avståndskälla
1	Korrigerat avstånd	1	Korrigerat avstånd
2	Avstånd angivet vid inmätning	2	Aviserat KV-avstånd
3	Aviserat KV-avstånd	3	TU KV-avstånd
4	TU KV-avstånd	4	TU angivet avstånd
5	TU angivet avstånd	5	Avstånd angivet vid inmätning

Använd avstånd BK1 om BK4 saknas  Nej



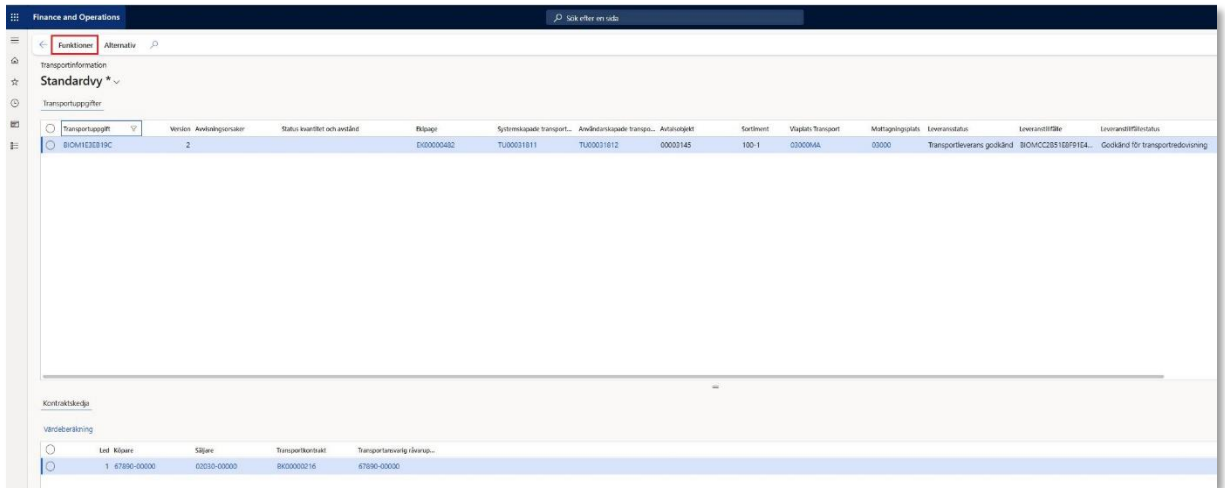
- Gå till arbetsytan Hantera Transport -> Genvägar -> Pris transport -> Välj Transportinformation och sök ut din leverans som du vill korrigera avståndet på.



- Notera avståndskällan på leveransen och det transportprisgrundande avståndet.

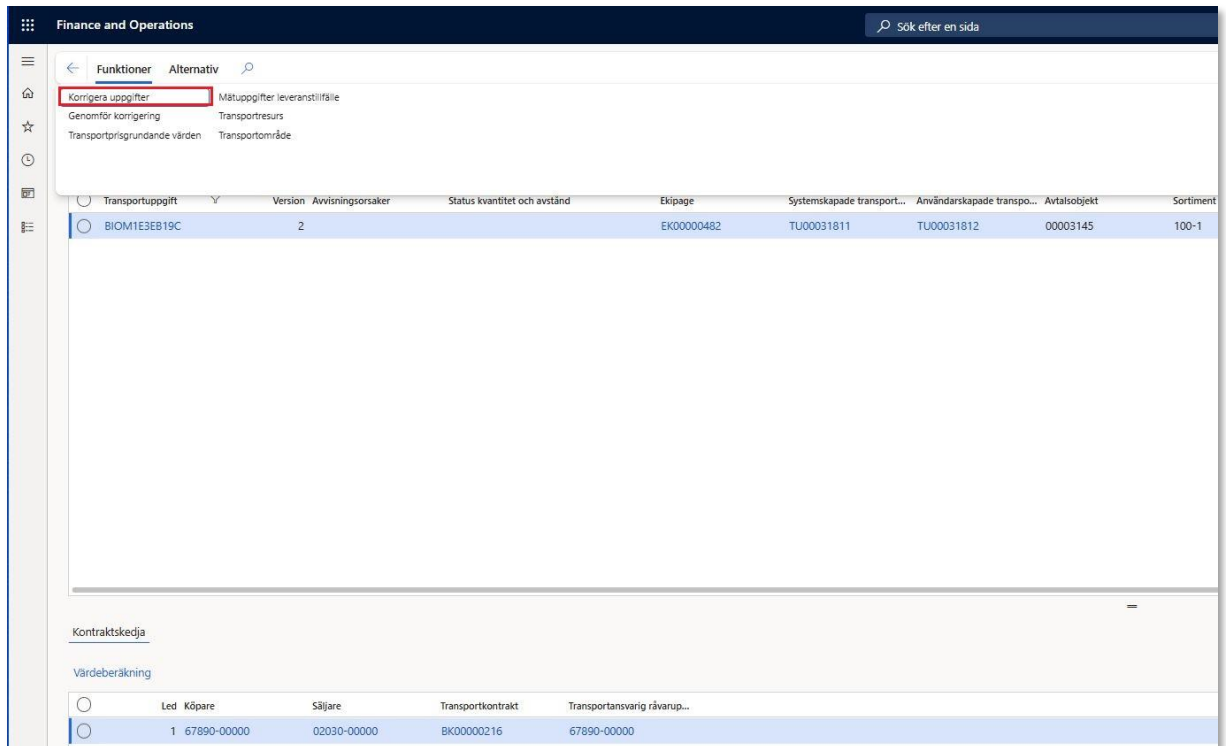
Allmänt		Version		Befraktarkontrakt		Status kvantitet och avstånd		
Leverans	BIOM1E3EB19C	Version	1	Befraktarkontrakt	BK00000216	Status kvantitet och avstånd	Andel av leveranstillfället Ok	
Avstånd								
Transportprisgrundande avstånd	8,0	Avståndskälla	TU KV-avstånd	Basavstånd	7,5	Tillägsavstånd pålastning	0,0	
						Tillägsavstånd avlastning	0,0	
Kvantiteter								
Transportprisgrundande måttslag	ton	Transporterad kvantitet	44,000	Tillåten maxvikt	64,0	Kvantitet leveranstillfälle	44,000	
Transportprisgrundande kvantitet	44,000	Kvantitetsjustering	0,000	Källa tillåten maxvikt	Angiven bärighetsklass	Leveransens andel av leveranstillfälle	100,00	
						Överviktskomponent	KOM-000060682	
Mätning								
Måttslag	ton	Måttslagsmetod	vegning	Branschgemensam mätningstjänst	MTJ-700015			
Mätmetod	vegning	Måttslagskvalitet	3	Erbjuden mätningstjänst	EMT-000233			
Kvantiteter råvara								
Kvalitetsorder	Branschgemensam mätni...	Beskrivning	Målobjektstyp	Kvantitetstyp	Test	Mätresultat	Måttslag	Aktiv
Q00000047588	MTJ-500001	Bestämning av leveransens brut...	leverans	Brutto	bruttovolym_m3f	40,000000	m3f	Ja
Q00000047589	MTJ-700015	Vägning (ton)	leverans	Brutto	bruttovikt_ton	44,000000	ton	Ja
Q00000047590	MTJ-300010	Travmätt volym upplastad på fo...	trave	Brutto	bruttovolym_m3f	20,071619	m3f	Ja

## 4. Välj "Funktioner"



Transportuppgift	Version	Avvisnings saker	Status kvantitet och avstånd	Ekipage	Systemskapade transport...	Användarskapade transpo...	Avtalsobjekt	Sortiment	Vägläs Transport	Måttagningsgrans	Leveransstatus	Leveransställe	Leveransställestatus
BIOM1E3EB19C	2			EK00000482	TU00031811	TU00031812	00003145	100-1	030006AA	0000	Transportleverans godkänd	BIOM/ACC28510P91E4	Godkänd för transportdelvisning

## 5. Klicka sedan på "Korrigerera uppgifter".



Transportuppgift	Version	Avvisnings saker	Status kvantitet och avstånd	Ekipage	Systemskapade transport...	Användarskapade transpo...	Avtalsobjekt	Sortiment
BIOM1E3EB19C	2			EK00000482	TU00031811	TU00031812	00003145	100-1

6. Här väljer man vad man vill korrigerera, det finns två alternativ "Leverans" och "Leveranstillfälle" I detta fall väljer vi leverans för vi skall korrigerera ett avstånd.

Finance and Operations Sök efter en sida

BIOMCC2B51E8F91E4626 | Standardvy

## Korrigerera uppgifter

Leverans Leveranstillfälle

Leverans	Version	Transportmåto...	Status	Korrigeringskommentar leverans
<input type="radio"/> Leverans				
<input checked="" type="radio"/> BIOM1E3EB19C	1	TO00000080...	Aktiv	

### Mätgenskaper

<b>ALLMÄNT</b> Status korrigerering <input type="text" value="Aktiv"/> Skapat datum och klockslag <input type="text" value="2025-01-23 15:31:45"/> Datum och tid för ändring <input type="text" value="2025-01-23 15:31:45"/> Ändrad av <input type="text" value="D365Batch.SDCTest"/>	<b>AKTÖRER</b> Ansvarigt transportföretag <input type="text" value="02030-00000"/> Lastande företag <input type="text"/> Lastande transportenhet <input type="text"/> <b>PLATS</b> Startplats transport <input type="text" value="1"/> Viaplats Transport <input type="text" value="03000MA"/> Slutplats transport <input type="text" value="03000"/> Avlastningsplats <input type="text"/>	<b>AVSTÅND</b> transportavstånd angivet (km) <input type="text" value="0,00"/> Transportavstånd krönt vägval (km) <input type="text" value="0,00"/> Returavstånd <input type="text" value="0"/> Tomkörningssträcka (km) <input type="text" value="0,00"/> Transportavstånd kommentar <input type="text"/>	<b>TRANSPORTUPPGIFTER</b> Försvårad lastning <input type="text"/> Försvårad transport <input type="text"/> Försvårad lossning <input type="text" value="0"/> Framkomlighetsklass <input type="text" value="1"/> Bärighetsklass <input type="text" value="1"/> Bärighetsklass Norge <input type="text"/> Tillgänglighetsklass <input type="text"/> Omlastning <input type="text"/> Slutkört <input type="text" value="0"/>	<b>ÖVRIGT</b> Extra tidsåtgång transport (min) <input type="text" value="0"/> Färjeöverfarter (st) <input type="text" value="0"/> Uppskattad lastad kvantitet <input type="text" value="40"/> Uppskattad lastad kvantitet (enhet) <input type="text" value="m3f"/> Avgiftsbelagda vägsträckor (st) <input type="text" value="0"/> Tidpunkt för lossning <input type="text"/> Beordrad helgkörning <input type="text"/>
--	--	---	---	--

Korrigerera avstånd

Korrigerera avstånd

## 7. I denna vy väljer vi först "Ändring" sedan "Korrigera leverans"

Finance and Operations
Sök efter en sida

Spara
+ Ny
Ta bort
Ändring
Alternativ

Leverans

Korrigera leverans

Avbryt korrigering

Leveransstillfälle

Korrigera leveransstillfälle

Avbryt korrigering

Verifiera ändring

Genomför korrigering

**Leverans**

Leverans	Version	Transportnämto...	Status	Korrigeringskommentar leverans
BIOM1E3EB19C	1	TO00000080...	Aktiv	

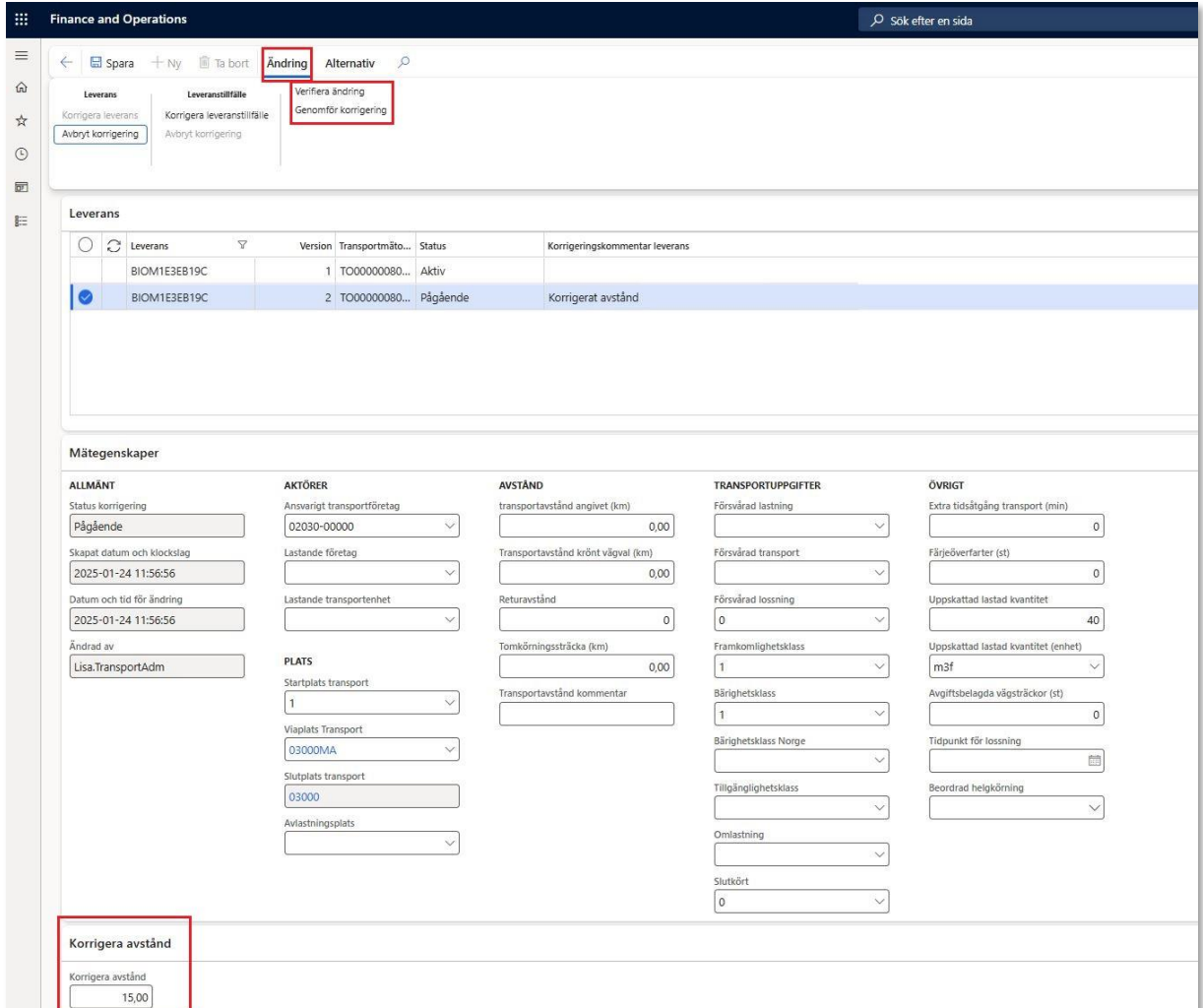
**Mätgenskaper**

ALLMÄNT	AKTÖRER	AVSTÅND	TRANSPORTUPPGIFTER	ÖVRIGT
Status korrigering <input type="text" value="Aktiv"/>	Ansvarigt transportföretag <input type="text" value="02030-00000"/>	transportavstånd angivet (km) <input type="text" value="0,00"/>	Försvårad lastning <input type="text" value=""/>	Extra tidsåtgång transport (min) <input type="text" value="0"/>
Skapat datum och klockslag <input type="text" value="2025-01-23 15:31:45"/>	Lastande företag <input type="text" value=""/>	Transportavstånd krönt vägval (km) <input type="text" value="0,00"/>	Försvårad transport <input type="text" value=""/>	Färjeöverfarter (st) <input type="text" value="0"/>
Datum och tid för ändring <input type="text" value="2025-01-23 15:31:45"/>	Lastande transporterhet <input type="text" value=""/>	Returavstånd <input type="text" value="0"/>	Försvårad lossning <input type="text" value="0"/>	Uppskattad lastad kvantitet <input type="text" value="40"/>
Ändrad av <input type="text" value="D3658Batch.SDCTest"/>	<b>PLATS</b> Startplats transport <input type="text" value="1"/>	Tomkörningssträcka (km) <input type="text" value="0,00"/>	Framkomlighetsklass <input type="text" value="1"/>	Uppskattad lastad kvantitet (enhet) <input type="text" value="m3f"/>
	Viaplats Transport <input type="text" value="03000MA"/>	Transportavstånd kommentar <input type="text" value=""/>	Bärighetsklass <input type="text" value="1"/>	Avgiftsbelagda vägsträckor (st) <input type="text" value="0"/>
	Slutplats transport <input type="text" value="03000"/>		Bärighetsklass Norge <input type="text" value=""/>	Tidpunkt för lossning <input type="text" value=""/>
	Avlastningsplats <input type="text" value=""/>		Tillgänglighetsklass <input type="text" value=""/>	Beordrad hejlkörning <input type="text" value=""/>
			Omlastning <input type="text" value=""/>	
			Slutkört <input type="text" value="0"/>	

**Korrigera avstånd**

Korrigera avstånd

8. Då låses rutan upp med ”Korrigerera avstånd” och här kan vi fylla i det avstånd som vi anser är det korrekta oavsett alla andra avstånd. Klicka sedan på ”Ändring” samt ”Verifiera ändring” för att kontrollera så allt är ok och sedan ”Genomför korrigerig”.



**Finance and Operations** Sök efter en sida

**Leverans**

	Leverans	Version	Transportmät...	Status	Korrigeringskommentar leverans
<input type="radio"/>	BIOM1E3EB19C	1	TO00000080...	Aktiv	
<input checked="" type="radio"/>	BIOM1E3EB19C	2	TO00000080...	Pågående	Korrigerat avstånd

**Mätetegskaper**

ALLMÄNT	AKTÖRER	AVSTÅND	TRANSPORTUPPGIFTER	ÖVRIGT
Status korrigerig Pågående	Ansvarigt transportföretag 02030-00000	transportavstånd angivet (km) 0,00	Försvärad lastning	Extra tidsåtgång transport (min) 0
Skapat datum och klockslag 2025-01-24 11:56:56	Lastande företag	Transportavstånd krönt vägval (km) 0,00	Försvärad transport	Färjeöverfarter (st) 0
Datum och tid för ändring 2025-01-24 11:56:56	Lastande transportenhet	Returavstånd 0	Försvärad lossning 0	Uppskattad lastad kvantitet 40
Ändrad av Lisa.TransportAdm	PLATS	Tomkörningssträcka (km) 0,00	Framkomlighetsklass 1	Uppskattad lastad kvantitet (enhet) m3f
	Startplats transport 1	Transportavstånd kommentar	Bärighetsklass 1	Avgiftsbelagda vägsträckor (st) 0
	Viaplats Transport 03000MA		Bärighetsklass Norge	Tidpunkt för lossning
	Slutplats transport 03000		Tillgänglighetsklass	Beordrad helgkörning
	Avlastningsplats		Omlastning	
			Slutkört 0	

**Korrigerera avstånd**

Korrigerera avstånd  
15,00

9. Följande ruta kommer upp och här kan man läsa vad som kommer att ske med leveransen om man väljer genomföra en korrigering. Klicka på ”Genomför korrigering. Själva korrigeringen tar en stund.

Standardvis ▾ ?

**Bekräfta korrigering**

Genom att bekräfta denna korrigering kommer aktuell leverans att uppdateras förutsatt att data justerats i mellanlagringsregister.

Genom att bekräfta denna korrigering kommer nya rader för kontraktsskedjan att skapas med hänsyn tagen till ev. korrigeringar i mellanlagringsregister samt nya/uppdaterade befraktkontrakt alternativt transportkontrakt. Detta kommer att utföras oavsett om någon data faktiskt har förändrats.

Genom att bekräfta denna korrigering kommer nya transportkvantiteter att tas fram. Detta kommer att utföras oavsett om någon data faktiskt har förändrats.

Genom att bekräfta denna korrigering kommer en ny värdeberäkning att utföras. Existerar en tidigare värdeberäkning kommer denna att maktuleras. Detta kommer att utföras oavsett om någon data faktiskt har förändrats.

Genom att bekräfta denna korrigering kommer integration transportuppgifter att integreras ut igen. Detta kommer att utföras oavsett om någon data faktiskt har förändrats.

Genom att bekräfta denna korrigering kommer integration värde transport att integreras ut igen. Detta kommer att utföras oavsett om någon data faktiskt har förändrats.

10. När man har åtgärdat det som krävs och utfört korrigeringen enligt ovan så kommer leveransen få leveransstatus godkänd och en värdeberäkning kan ske om man lagt in en prislista på kontraktet eller ett pris på transportunderlaget och angett att man vill transportpriseräkna leveranser. Resultatet av korrigeringen tar en stund och man kan behöva uppdatera sidan för att resultatet skall visas. Notera att det rättade avståndet redovisas i leveransen samt vilken avståndskälla. Leveransens värdeberäkning kan också förändrats.

Finance and Operations					
Alternativ					Sök efter en sida
BIOM1E3EB19C : 3   Standardvy					
<b>Transportprisgrundande värden</b>					
<b>Allmänt</b>					
Leverans	Version	Befraktarkontrakt	Status kvantitet och avstånd		
BIOM1E3EB19C	2	BK00000216	Andel av leveranstillfället Ok		
<b>Avstånd</b>					
Transportprisgrundande avstånd	Avståndskälla	Basavstånd	Tillägsavstånd pålastning	Tillägsavstånd avlastning	
15,0	Korrigerat avstånd	15,0	0,0	0,0	
<b>Kvantiteter</b>					
Transportprisgrundande måttslag	Transporterad kvantitet	Tillåten maxvikt	Kvantitet leveranstillfälle	Lastutfyllnadskomponent	
ton	44,000	64,0	44,000	KOM-000060680	
Transportprisgrundande kvantitet	Kvantitetsjustering	Källa tillåten maxvikt	Leveransens andel av leveranstillfälle	Överviktskomponent	
44,000	0,000	Angiven bärighetsklass	100,00	KOM-000060682	
<b>Mätning</b>					
Måttslag	Måttslagsmetod	Branschgemensam mätningstjänst			
ton	vegning	MTJ-700015			
Mätmetod	Måttslagskvalitet	Erbjuden mätningstjänst			
vegning	3	EMT-000233			

## 5.3 Korrigera leveranser genom att ändra mätgenskaper – Transportuppgifter och Övrigt.

Under ”Transportuppgifter” och ”Övrigt” finns möjlighet att ändra de uppgifter som angavs vid ankomstregistreringen. De uppgifter som anges här är starkt kopplade till Tillägg/Avdrag i transportpristräkningen och används ofta för att lösa ut T/A-komponenter i transportprislstan eller befraktarkontraktet. För att läsa mer om T/A komponenter för transport läs handboken: ” Priskomponenter för transportredovisning VIOL 3” på [www.biometria.se](http://www.biometria.se)

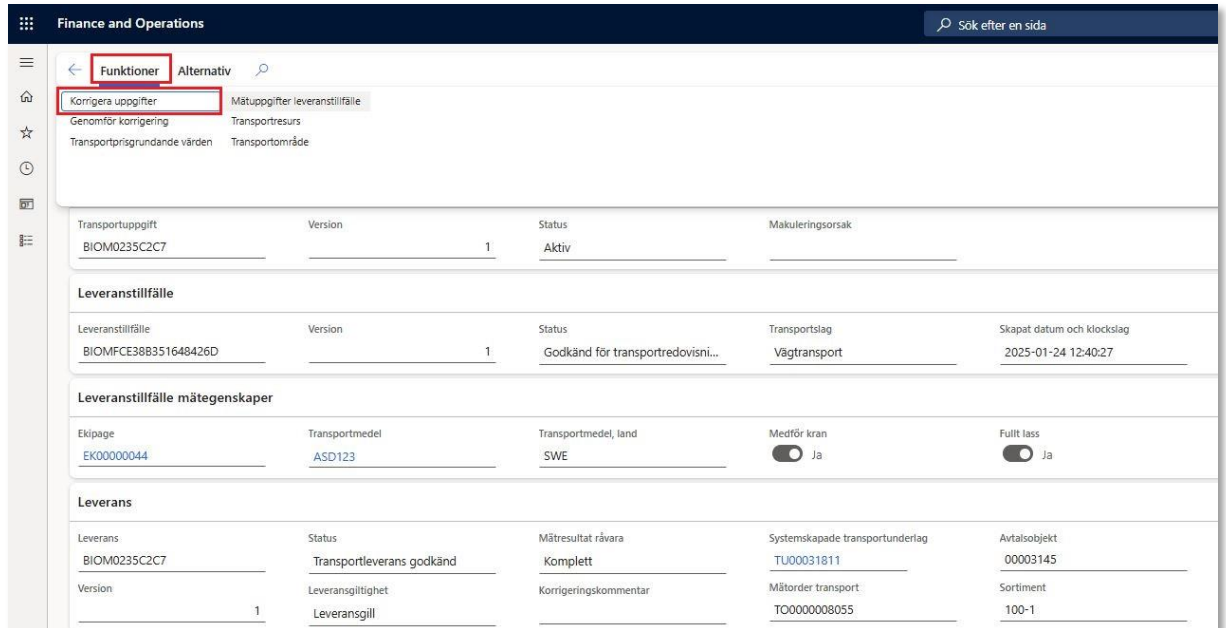
### 5.3.1 Korrigera en leverans där transportuppgifter är felaktiga, ett exempel.

1. I exemplet korrigeras en leverans där uppgiften om bärighetsklass är felaktig och att det har skett en lossning som inte har registrerats. Gå till arbetsytan Gå till arbetsytan Hantera Transport -> Genvägar -> Pris transport -> Transportinformation och sök ut aktuell leverans som är godkänd. Notera att bärighetsklassen är BK1 samt att försvårad lossning saknas. I detta fall har fel bärighetsklass angivits vid inmätningen samt att en lossning har skett med Kod:4 ”Lossning med egen kran till mark ” men inte registrerats.

The screenshot shows the 'Transportinformation' page in the BIOMETRIA system. It displays details for a specific transport task (ID: BICM252C27) and its associated measurements. The 'Leverans' section shows the status as 'Transportleverans godkänd'. The 'Leverans mätgenskaper' section contains several fields, with two highlighted by red boxes: 'Bärighetsklass' (value: 1) and 'Lossning' (value: 0). The 'Lossning' field is also labeled '0' in a red box, indicating a correction or specific status.



## 2. Välj ”Funktioner” Sedan ”Korrigera uppgifter ”



The screenshot shows the SAP Finance and Operations interface. The navigation menu on the left includes 'Funktioner' (Functions) and 'Alternativ' (Alternatives). The 'Korrigera uppgifter' (Correct tasks) function is selected. The main area displays a search bar and a list of transport tasks. The 'Korrigera uppgifter' function is selected, and the interface shows details for a specific transport task, including its version, status, and associated data.

Transportuppgift	Version	Status	Makuleringsorsak
BIOM0235C2C7	1	Aktiv	

**Leveranstillfälle**

Leveranstillfälle	Version	Status	Transportslag	Skapat datum och klockslag
BIOMFCE38B351648426D	1	Godkänd för transportredovisni...	Vägtransport	2025-01-24 12:40:27

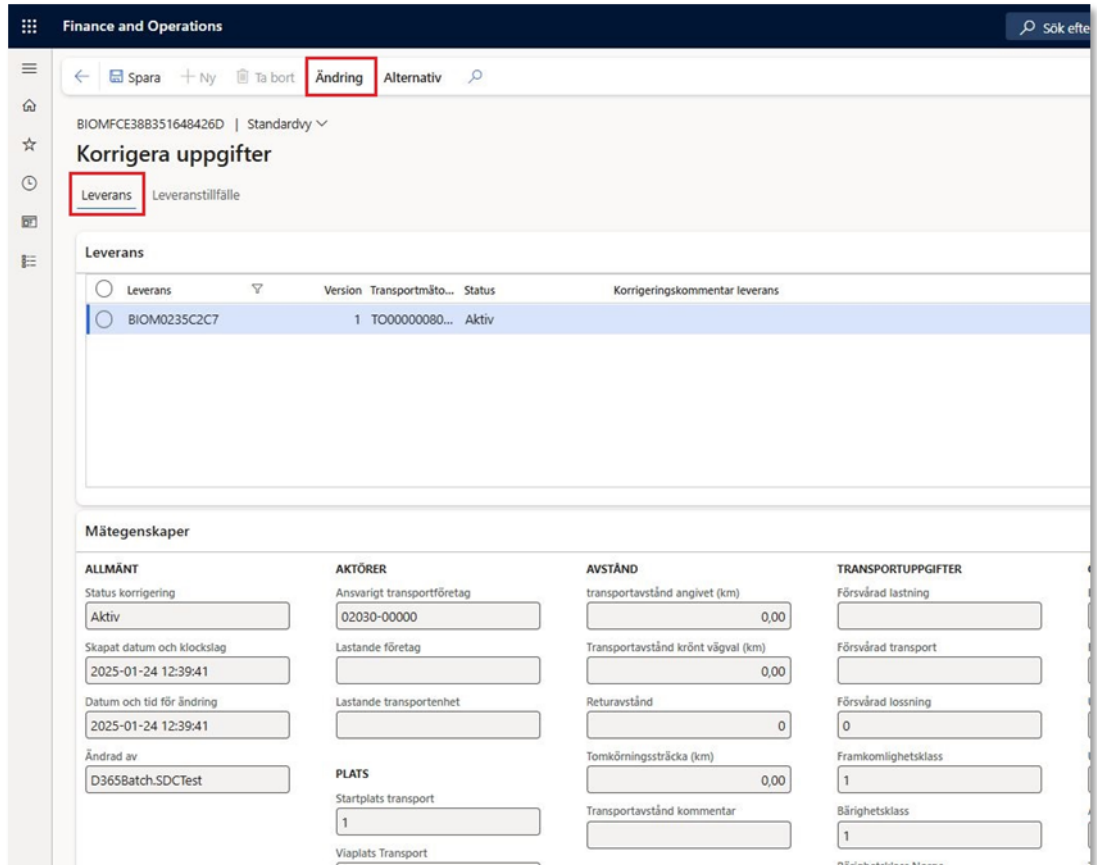
**Leveranstillfälle mätgenskaper**

Ekipage	Transportmedel	Transportmedel, land	Medför kran	Fyllt lass
EK00000044	ASD123	SWE	<input checked="" type="checkbox"/> Ja	<input checked="" type="checkbox"/> Ja

**Leverans**

Leverans	Status	Mätresultat råvara	Systemskapade transportunderlag	Avtalsobjekt
BIOM0235C2C7	Transportleverans godkänd	Komplett	TU00031811	00003145
Version	Leveransgiltighet	Korrigeringskommentar	Måttorder transport	Sortiment
1	Leveransgill		TO0000008055	100-1

3. Här väljer man vad man vill korrigera, det finns två alternativ "Leverans" och "Leveranstillfälle" I detta fall väljer vi leverans för vi skall korrigera uppgifter under rubriken "Mätetegskaper". Klicka efter detta på "Ändring"



The screenshot shows the SAP Finance and Operations interface for correcting transport tasks. The main heading is "Korrigerera uppgifter" (Correct tasks). Below this, there are two options: "Leverans" (selected) and "Leveranstillfälle" (Delivery occasion). The "Leverans" option is highlighted with a red box. Below the options, there is a table with columns: "Leverans", "Version", "Transportmät...", "Status", and "Korrigeringskommentar leverans". The first row is selected and contains: "BIOM0235C27", "1", "TO00000080...", and "Aktiv".

Below the table, the "Mätetegskaper" (Measurement characteristics) section is expanded, showing various fields for correction. The fields are organized into four columns:

- ALLMÄNT** (General): Status korrigerig (Aktiv), Skapat datum och klockslag (2025-01-24 12:39:41), Datum och tid för ändring (2025-01-24 12:39:41), Ändrad av (D365Batch.SDCTest).
- AKTÖRER** (Actors): Ansvarigt transportföretag (02030-00000), Lastande företag, Lastande transportenhet.
- PLATS** (Location): Startplats transport (1), Viaplats Transport.
- AVSTÅND** (Distance): transportavstånd angivet (km) (0,00), Transportavstånd krönt vägval (km) (0,00), Returavstånd (0), Tomkörningssträcka (km) (0,00), Transportavstånd kommentar.
- TRANSPORTUPPGIFTER** (Transport tasks): Försvård lastning, Försvård transport, Försvård lossning (0), Framkomlighetsklass (1), Bärighetsklass (1).

- När man klickar på Ändring -> Korrigerera leverans kommer alla uppgifter som man ser under rubriken Mätgenskaper samt "Korrigerera avstånd", "Förmedlande transportföretag", "Följesedel", "Transportresurs låsas upp och vara möjliga att redigera. Under mätgenskaper och transportuppgifter skall vi ändra det som var fel på leveransen. På försvårad lossning anger vi en 4: Lossning med egen kran till mark samt förändrar bärighetsklassen till en BK2.

Finance and Operations
Sök efter en sida

Spara + Ny Ta bort Ändring Alternativ

BIOMFCE38B351648426D | Standardvy

## Korrigerera uppgifter

Leverans Leveranstillfälle

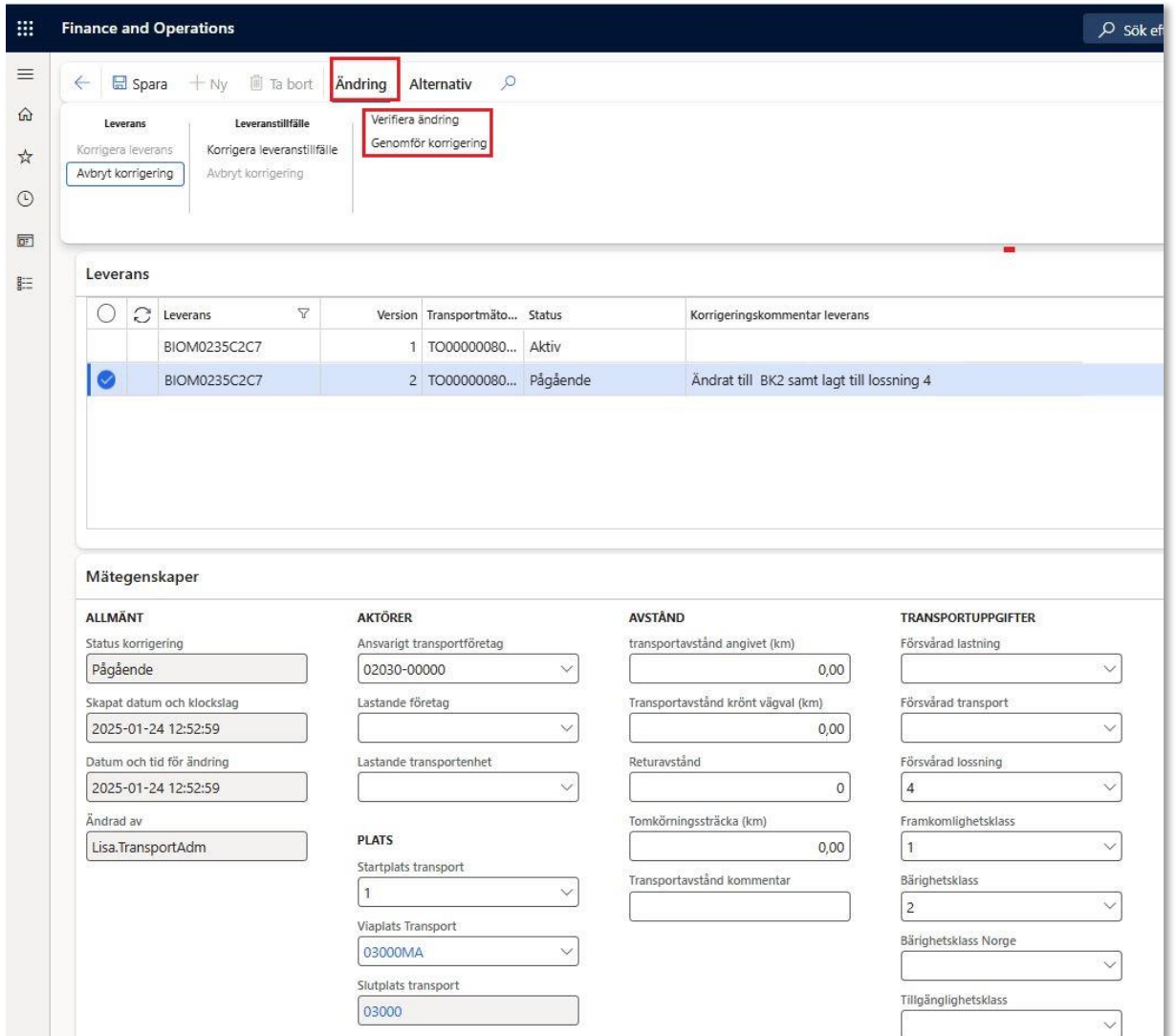
### Leverans

	Leverans	Version	Transportmät...	Status	Korrigeringskommentar leverans
	BIOM0235C2C7	1	TO00000080...	Aktiv	
<input checked="" type="checkbox"/>	BIOM0235C2C7	2	TO00000080...	Pågående	Ändrat till BK2 samt lagt till lossning 4

### Mätgenskaper

<p><b>ALLMÄNT</b></p> <p>Status korrigerig <input type="text" value="Pågående"/></p> <p>Skapat datum och klockslag <input type="text" value="2025-01-24 12:52:59"/></p> <p>Datum och tid för ändring <input type="text" value="2025-01-24 12:52:59"/></p> <p>Ändrad av <input type="text" value="Lisa.TransportAdm"/></p>	<p><b>AKTÖRER</b></p> <p>Ansvarigt transportföretag <input type="text" value="02030-00000"/></p> <p>Lastande företag <input type="text"/></p> <p>Lastande transportenhet <input type="text"/></p> <p><b>PLATS</b></p> <p>Startplats transport <input type="text" value="1"/></p> <p>Viaplast Transport <input type="text" value="03000MA"/></p> <p>Slutplats transport <input type="text" value="03000"/></p> <p>Avlastningsplats <input type="text"/></p>	<p><b>AVSTÅND</b></p> <p>transportavstånd angivet (km) <input type="text" value="0,00"/></p> <p>Transportavstånd krönt vägväl (km) <input type="text" value="0,00"/></p> <p>Returavstånd <input type="text" value="0"/></p> <p>Tomkörningssträcka (km) <input type="text" value="0,00"/></p> <p>Transportavstånd kommentar <input type="text"/></p>	<p><b>TRANSPORTUPPGIFTER</b></p> <p>Försvårad lastning <input type="text"/></p> <p>Försvårad transport <input type="text"/></p> <p>Försvårad lossning <input style="border: 2px solid red;" type="text" value="4"/></p> <p>Framkomlighetsklass <input type="text" value="1"/></p> <p>Bärighetsklass <input style="border: 2px solid red;" type="text" value="2"/></p> <p>Bärighetsklass Norge <input type="text"/></p> <p>Tillgänglighetsklass <input type="text"/></p> <p>Omlastning <input type="text"/></p> <p>Slutkört <input type="text" value="0"/></p>	<p><b>ÖVRIGT</b></p> <p>Extra tidsåtgång transport (min) <input type="text" value="0"/></p> <p>Färjeöverfarter (st) <input type="text" value="0"/></p> <p>Uppskattad lastad kvantitet <input type="text" value="40"/></p> <p>Uppskattad lastad kvantitet (enhet) <input type="text" value="m3f"/></p> <p>Avgiftsbelagda vägsträckor (st) <input type="text" value="0"/></p> <p>Tidpunkt för lossning <input type="text"/></p> <p>Beordrad helgkörning <input type="text"/></p>
---	--	---	---	--

- Klicka sedan på "Ändring" samt "Verifiera ändring" för att kontrollera så allt är ok och sedan "Genomför korrigerig".



The screenshot shows the SAP Finance and Operations interface for correcting a delivery order. The top navigation bar includes "Spara", "Ny", "Ta bort", "Ändring", and "Alternativ". The "Ändring" button is highlighted with a red box. Below the navigation bar, there are three main sections: "Leverans" (with "Avbryt korrigerig" button), "Leveranstillfälle" (with "Avbryt korrigerig" button), and "Verifiera ändring" (with "Genomför korrigerig" button). The "Verifiera ändring" and "Genomför korrigerig" buttons are also highlighted with red boxes.

The main content area displays a table of delivery orders under the heading "Leverans". The table has columns for "Leverans", "Version", "Transportmåto...", "Status", and "Korrigeringskommentar leverans". The second row is selected and highlighted in blue, showing a delivery order with ID "BIOM0235C2C7", version "2", and status "Pågående". The comment for this row is "Ändrat till BK2 samt lagt till lossning 4".

Below the table, there is a section titled "Mätgenskaper" (Measurement Characteristics) with four columns of input fields:

- ALLMÄNT**: Status korrigerig (Pågående), Skapat datum och klockslag (2025-01-24 12:52:59), Datum och tid för ändring (2025-01-24 12:52:59), Ändrad av (Lisa.TransportAdm).
- AKTÖRER**: Ansvarigt transportföretag (02030-00000), Lastande företag, Lastande transportenhet.
- PLATS**: Startplats transport (1), Viaplats Transport (03000MA), Slutplats transport (03000).
- AVSTÅND**: transportavstånd angivet (km) (0,00), Transportavstånd krönt vägval (km) (0,00), Returavstånd (0), Tomkörningssträcka (km) (0,00), Transportavstånd kommentar.
- TRANSPORTUPPGIFTER**: Försvårad lastning, Försvårad transport, Försvårad lossning (4), Framkomlighetsklass (1), Bärighetsklass (2), Bärighetsklass Norge, Tillgänglighetsklass.

6. Följande ruta kommer upp och här kan man läsa vad som kommer att ske med leveransen om man väljer genomföra en korrigering. Klicka på ”Genomför korrigering. Själva korrigeringen tar en stund.

Standardvy ?

**Bekräfta korrigering**

Genom att bekräfta denna korrigering kommer aktuell leverans att uppdateras förutsatt att data justerats i mellanlagringsregister.

Genom att bekräfta denna korrigering kommer nya rader för kontraktssedjan att skapas med hänsyn tagen till ev. korrigeringar i mellanlagringsregister samt nya/uppdaterade befraktarkontakt alternativt transportkontrakt. Detta kommer att utföras oavsett om någon data faktiskt har förändrats.

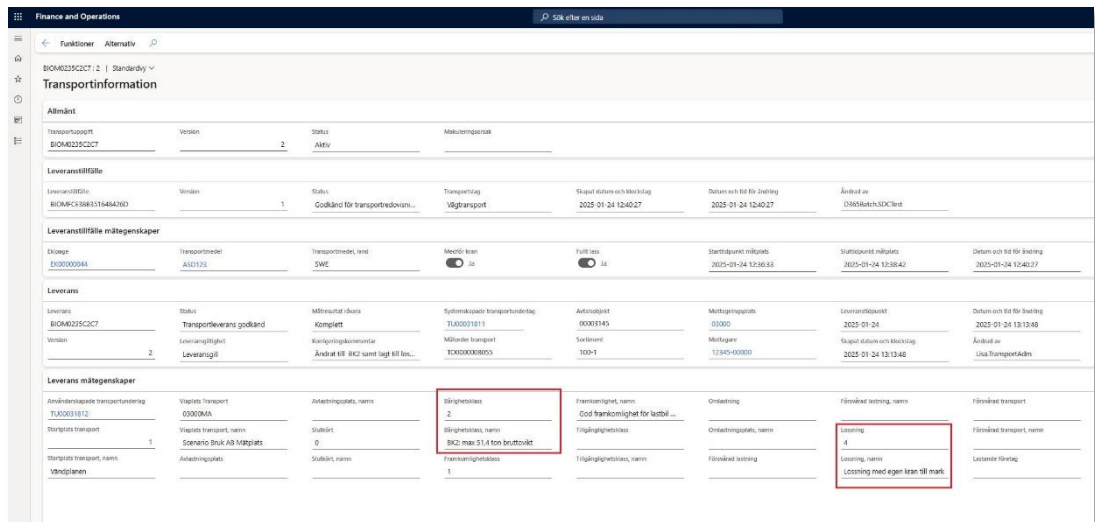
Genom att bekräfta denna korrigering kommer nya transportkvantiteter att tas fram. Detta kommer att utföras oavsett om någon data faktiskt har förändrats.

Genom att bekräfta denna korrigering kommer en ny värdeberäkning att utföras. Existerar en tidigare värdeberäkning kommer denna att makuleras. Detta kommer att utföras oavsett om någon data faktiskt har förändrats.

Genom att bekräfta denna korrigering kommer integration transportuppgifter att integreras ut igen. Detta kommer att utföras oavsett om någon data faktiskt har förändrats.

Genom att bekräfta denna korrigering kommer integration värde transport att integreras ut igen. Detta kommer att utföras oavsett om någon data faktiskt har förändrats.

7. När man har åtgärdat det som krävs och utfört korrigeringen enligt ovan så kommer leveransen få leveransstatus godkänd och en värdeberäkning kan ske om man lagt in en prislista på kontraktet eller ett pris på transportunderlaget och angett att man vill transportprisräkna leveranser. Resultatet av korrigeringen tar en stund och man kan behöva uppdatera sidan för att resultatet skall visas. Bärighetsklassen samt lossning har ändrats. Leveransen har även fått en version 2.



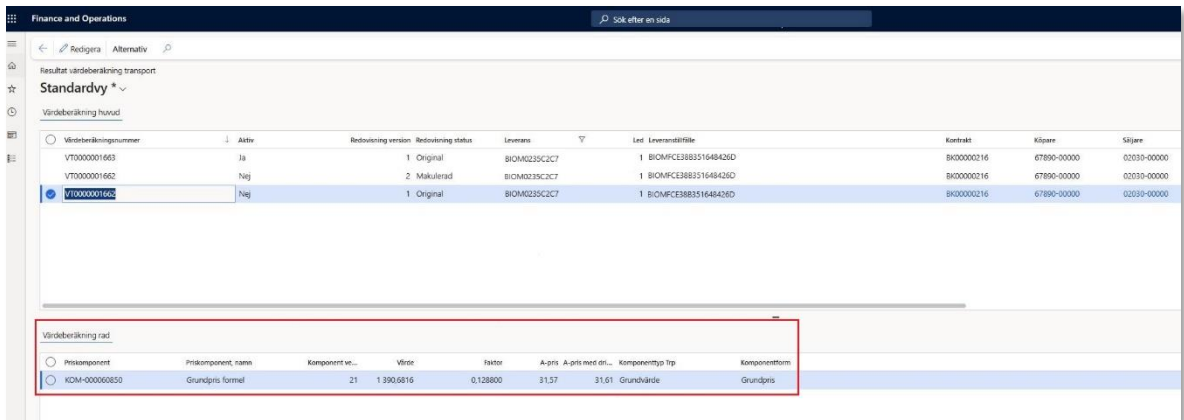
The screenshot shows the BIOMETRIA system interface for transport information. The main section is titled "Transportinformation" and includes several data tables:

- Allmänt:** Shows transport order details for BIOM0235C27, version 2, status "Aktiv", and maximum contract.
- Leveranstillfälle:** Shows delivery instance details for BIOM0235C27, version 1, status "Godkänd för transportredovisning", transport type "Väguttransport", and scheduled dates.
- Leveranstillfälle måtensgaskaper:** Shows measurement details for the delivery instance, including vehicle type "Med 90 kr", full load status, start/end points, and dates.
- Leverans:** Shows delivery details for BIOM0235C27, version 2, status "Transportleverans godkänd", and various codes and dates.
- Leverans måtensgaskaper:** Shows measurement details for the delivery, including vehicle type "Väguttransport", measurement name "02000MA", and various codes and dates.

Red boxes highlight specific changes in the "Leverans måtensgaskaper" table:

- The "Bärighetsklass" (Sustainability class) is highlighted in red, showing a change from "1" to "2".
- The "Lossning" (Unloading) field is highlighted in red, showing a change from "Lossning" to "Lossning med egen kran till mark".

- För att se om det skett någon förändring i transportpristräkningen, gå till arbetsytan Hantera Transport -> Genvägar -> Pris transport -> Resultat värdeberäkning transport och sök ut den leverans vi förändrat bärighetsklassen samt lagt till en försvårad lossning. I nedan formulär kan man följa hur leveransen såg ut innan korrigering med efterföljande makulering.



Finance and Operations

Resultat värdeberäkning transport

Standardvy \* v

Värdeberäkning huvud

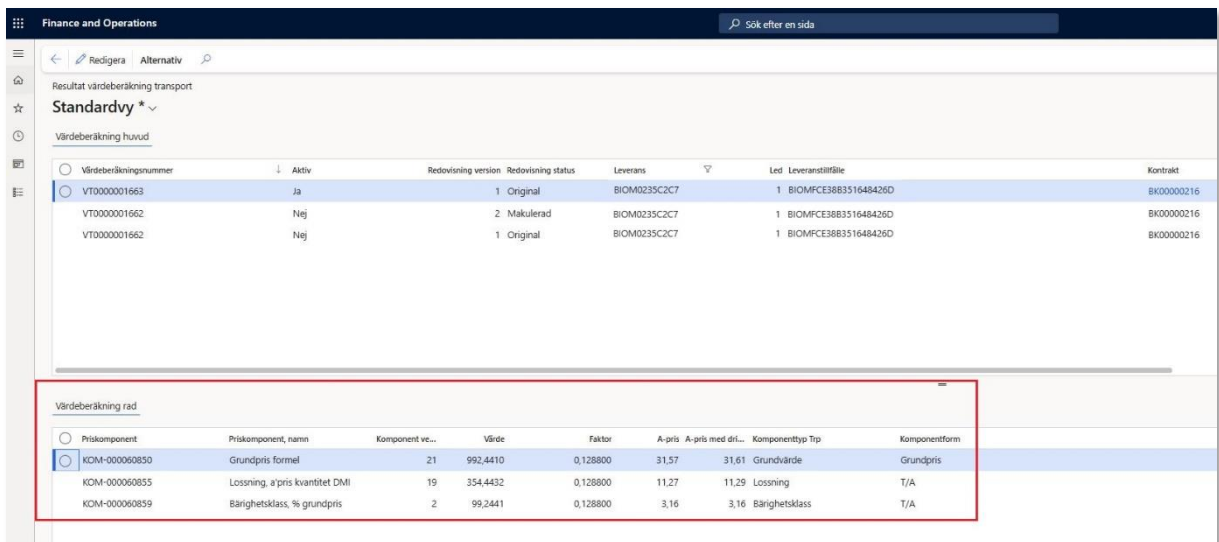
Värdeberäkningsnummer	Aktiv	Redovisning version	Redovisning status	Leverans	Led	Leveranstillfälle	Kontrakt	Köpar	Säljar
VT000001663	Ja	1	Original	BIOM0235C2C7	1	BIOMFCE388351648426D	BK00000216	67890-00000	02030-00000
VT000001662	Nej	2	Makulerad	BIOM0235C2C7	1	BIOMFCE388351648426D	BK00000216	67890-00000	02030-00000
VT000001662	Nej	1	Original	BIOM0235C2C7	1	BIOMFCE388351648426D	BK00000216	67890-00000	02030-00000

Värdeberäkning rad

Priskomponent	Priskomponent, namn	Komponent ve...	Värde	Faktor	A-pris	A-pris med drif...	Komponenttyp	Tip	Komponentform
KDM-00060850	Grundpris formel	21	1 390,6516	0,128000	31,57	31,61	Grundvärde		Grundpris

Samt efter: Här kan man se resultatet av korrigeringen på värdeberäkningen, nedan har två tillägg har fallit på grund utav att vi ändrade transportuppgifter.



Finance and Operations

Resultat värdeberäkning transport

Standardvy \* v

Värdeberäkning huvud

Värdeberäkningsnummer	Aktiv	Redovisning version	Redovisning status	Leverans	Led	Leveranstillfälle	Kontrakt
VT000001663	Ja	1	Original	BIOM0235C2C7	1	BIOMFCE388351648426D	BK00000216
VT000001662	Nej	2	Makulerad	BIOM0235C2C7	1	BIOMFCE388351648426D	BK00000216
VT000001662	Nej	1	Original	BIOM0235C2C7	1	BIOMFCE388351648426D	BK00000216

Värdeberäkning rad

Priskomponent	Priskomponent, namn	Komponent ve...	Värde	Faktor	A-pris	A-pris med drif...	Komponenttyp	Tip	Komponentform
KDM-00060850	Grundpris formel	21	992,4410	0,128000	31,57	31,61	Grundvärde		Grundpris
KDM-00060855	Lossning, a'pris kvantitet DMI	19	354,4432	0,128000	11,27	11,29	Lossning		T/A
KDM-00060859	Bärighetsklass, % grundpris	2	99,2441	0,128000	3,16	3,16	Bärighetsklass		T/A