



# Handbok Förstaledskontrakt

Versionsnummer 6.0

Senast uppdaterad: 2022-12-01

## Revisionshistorik

Revisionshistoria för handboken Förstaledskontrakt.

Vid ändring av revisionshistoria ska även version och datum på första sidan samt datum i sidhuvud uppdateras.

Version	Ändring	Datum	Signatur
6.0	Rättning av fel ang giltighetstid	2022-12-01	MAJA
5.0	Justering inför release Systemversion 0.32.0	2022-10-18	MAJA
4.0	Justering inför release Systemversion 0.31.0	2022-09-07	MAJA
3.0	Justerat inför release VIOL 3 systemversion 0.27.1	2022-03-15	MAJU
2.0	Justerat inför release VIOL 3 systemversion 0.20.0	2020-12-08	MADA
1.0	Justerat inför release VIOL 3 systemversion 0.18.0	2020-06-11	MAJA

## Innehållsförteckning

1	Förstaledskontrakt.....	3
1.1	Förutsättningar.....	3
1.2	Skapa nytt förstaledskontrakt .....	3
1.3	Rader .....	5
1.4	Sidhuvud .....	7

## 1 Förstaledskontrakt

Ett förstaledskontrakt innehåller information om en affärsöverenskommelse mellan säljare och köpare av råvara det i första affärsledet. Förstaledskontraktet avser det första ledet i råvaruaffären mellan ursprunglig råvaruägare och första köpare. Ett förstaledskontrakt kan upprättas antingen mellan privatperson och organisation eller mellan två organisationer.

Ett förstaledskontrakt kan också avse de affärer som startar vid en terminal eller industri.

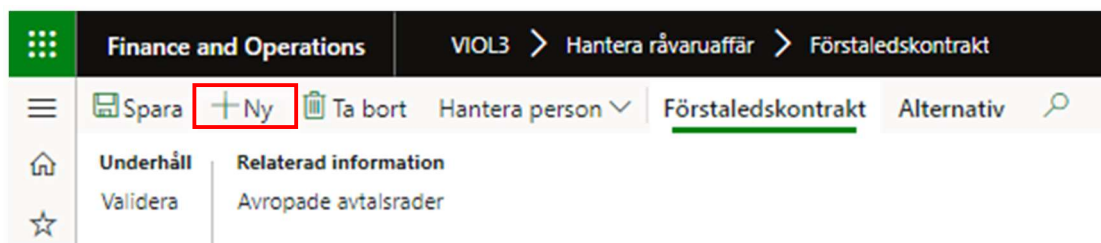
### 1.1 Förutsättningar

För att skapa ett förstaledskontrakt måste köpare och säljare, om säljaren är en organisation, vara av organisationstypen råvarusäljare/-köpare. I de fall säljaren är en privatperson måste en leverantörsrelation läggas upp mellan säljaren och köparen.

### 1.2 Skapa nytt förstaledskontrakt

För att skapa ett förstaledskontrakt, följ stegen nedan:

1. Förstaledskontrakt finns under *Hantera råvaruaffär*.
2. Välj *Ny* för att skapa ett nytt förstaledskontrakt. När förstaledskontraktet skapas får det ett unikt kontraktsnummer.



### 3. Fyll i formuläret. De rödmarkerade fälten är obligatoriska.

Allmänt

Extern kontraksreferens <input type="text"/>	Anskaffningsform <input type="text" value="*"/>
Namn <input type="text"/>	Avtalsform <input type="text" value="*"/>
Säljare <input type="text" value="*"/>	Omfattas av virkesmätninglagen (V... <input checked="" type="radio"/> Nej
Säljare, namn <input type="text"/>	Avtalsobjekt (AO) avser industri <input checked="" type="radio"/> Nej
Köpare <input type="text" value="*"/>	Site <input type="text"/>
Köpare, namn <input type="text"/>	Site, namn <input type="text"/>
Kontraksansvarig <input type="text" value="*"/>	Kontraksdatum <input type="text" value="*"/>
Kontraksansvarig, namn <input type="text"/>	Giltig fr.o.m. 1/27/2022
Avtalstyp Handelssortiment	Giltig t.o.m. <input type="text" value="*"/>


4. *Extern kontraksreferens* kan användas för att ange identiteten hos det avtalet.
5. Namn
6. När *Säljare* och *Köpare* har fyllts i kan antingen köpare eller säljare väljas som *Kontraksansvarig aktör*. Dessa aktörer väljer du genom att antingen ange huvudkod + internnummer, alternativt genom att klicka på pilen och söka efter aktören vid namn. Är säljaren en person kan endast köparen väljas som *Kontraksansvarig aktör*.
7. *Avtalstyp* kan sättas till *Handelssortiment* eller *Sortimentskategori*.
8. *Anskaffningsform* kan vara *Privat ägare*, *Annan organisation* eller *Egen resurs*.
9. Ange *Avtalsform* från listan.
10. Notera att valet *Omfattas av virkesmätninglagen* aktivt måste ändras till *Ja* vid de fall säljaren är den ursprungliga råvaruägaren. Det här går inte att ändra efter att förstaledskontraktets status ändrats till aktiv.
11. *AO avser industri* sätts till *Ja* i de fall då köp utgår från en terminal eller industri. *AO* står för avtalsobjekt.
12. *Site* väljs ur listan om *AO avser industri* = *Ja*
13. *Kontraksdatum* sätts till det datum då kontraktet undertecknades.

14. *Giltig från och med* sätt automatiskt med dagens datum och ändras och sätts till ett datum som är före dagens datum.
15. *Giltig till och med* kan sättas till max 20 år efter *Giltig från och med*.
16. Klicka på *OK* för att skapa kontraktet.

### 1.3 Rader

Ett förstaledskontrakt är uppdelat i två stora delar, *Rader* och *Sidhuvud*. Dessa kan noteras i det högra hörnet i förstaledskontraktet.

1. För att lägga till sortiment (handelssortiment eller sortimentskategori), klicka på *Lägg till rad*. Notera att kontraktet i exemplet nedan är skapat med avtalstyp handelssortiment och därav läggs rader av typen Handelssortiment till.



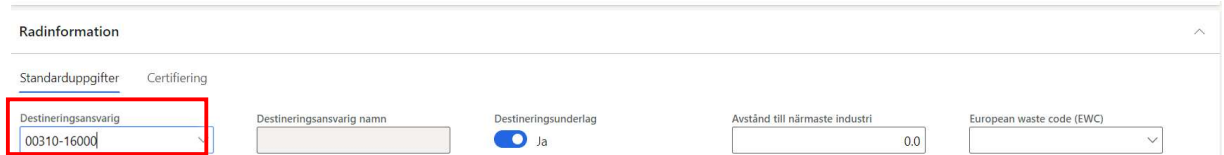
Handelssortiment	Namn	Måttslag	Andra måttslag	Kvantitet	Värdeberäkning VI...	Stockmätning...	Kvalitetskl...	Prioriterad mätmet...	Ersättningsgrundande mät...
011-1	Tallsågtimmer, fallgd	m3f	Ja	1	Nej			Stockmätning	Industrimätning

Efter att handelssortiment eller sortimentskategori har angetts fylls namnet av den i. Ange *Måttslag* (J/N) och fältet *Andra måttslag* som måste sättas till *Ja* om andra måttslag än kontraktsradens angivna måttslag accepteras i förstaledsaffären. Sätt *Kvantitet* vid behov och om värdeberäkning ska ske i VIOL i *Värdeberäkning VIOL* (J/N). Bocka i *Stockmätning* om förstaledsaffären ställer krav på att mätning ska genomföras i form av stockmätning. Bocka i *Kvalitetsklassning* om förstaledsaffären ställer krav på att kvalitetsklassning ska genomföras vid mätning. Prioriterad mätmetod används för att visa chauffören via om stockmätning eller travmätning ska prioriteras i de fall båda varianterna är tillgängliga *Ersättningsgrundande mätning* sätt default till *Industrimätning* men kan ändras till *Skördarmätning*.

Ett förstaledskontrakt kan innehålla flera sortiment, men varje sortiment får bara anges en gång per förstaledskontrakt.

När Förstaledskontraktets status är satt till *Aktiv* kan samtliga befintliga rader förutom sortiment ändras till dess att destinerings är gjord. Nya rader kan också läggas till i aktivt läge.

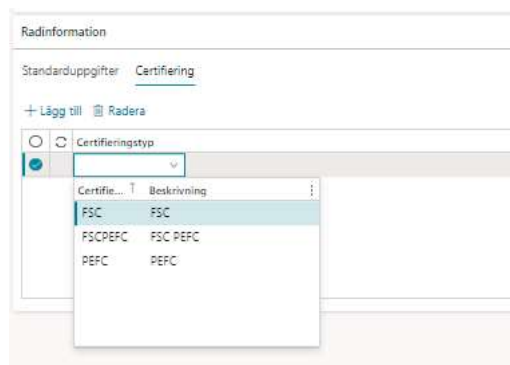
2. *Destineringsansvarig* är en obligatorisk uppgift vid ersättningsgrundande industrimätning och ska då anges per sortiment under *Radinformation*. Om ersättningsgrundande mätning är skördarmätning är fältet valfritt.



The screenshot shows the 'Radinformation' section with tabs for 'Standarduppgifter' and 'Certifiering'. The 'Destineringsansvarig' dropdown menu is open, showing the value '00310-16000' selected and highlighted with a red box. Other fields include 'Destineringsansvarig namn', 'Destineringsunderlag' (set to 'Ja'), 'Avstånd till närmaste industri' (0.0), and 'European waste code (EWC)'.


3. *Certifiering* anges om råvaran kommer från certifierad skog. Egenskapen kommer att styra till vilket konto kvantiteten för i Certikonto. Om affären föregås av en affär med ersättningsgrundande skördarmätning ska certifieringskoden anges för att Certikonto ska tillföras certifierade kvantiteter.

4.



The screenshot shows the 'Radinformation' section with the 'Certifiering' tab selected. The 'Certifieringstyp' dropdown menu is open, showing a list of options: 'FSC', 'FSC PEFC', and 'PEFC'. The 'FSC' option is currently selected.

5. Då *Värdeberäkning VIOL (J/N)* sätts till *Ja* tillkommer även information om prisuppgifter och priskomponenter under *Radinformation*.



The screenshot shows the 'Radinformation' section with the 'Prisuppgifter' tab selected. It includes a toggle for 'Grundpris från kollektiv' (set to 'Nej'), a 'Prislista' input field, a 'Prisuppgörelse' dropdown menu, and another toggle for 'Prislistehänvisning' (set to 'Nej').

I fliken *Prisuppgifter* kan prislista, prisuppgörelse, samt prislistehänvisning anges. Här anges även om grundpriset kommer från kollektiv. Prislista kan ändras när förstaledskontraktet är aktivt, men inte övriga uppgifter.

## Radinformation

Standarduppgifter

Prisuppgifter

**Priskomponenter**

Certifiering

Grundpris komponent

Priskomponent, namn

Grundpris värde

+ Lägg till

Radera



T/A Komponent



T/A-komponent, namn

T/A komponent...

*Priskomponenter* kan innehålla grundpriskomponent, grundprisvärde samt tillägg- och avdragskomponenter.

Samtliga uppgifter under *Priskomponenter* kan ändras när förstaledskontraktet är aktivt.

## 1.4 Sidhuvud

Under *Allmänt* återfinns den information som angavs när kontraktet skapades. Denna information kan ändras fram till att kontraktet är aktivt. *Giltig till och med* och *Namn* kan ändras även när kontraktet är aktivt. *Giltig till och med* går endast att ändra till tidigare datum än ursprungligt valt datum efter aktivering av kontraktet. Är destineringsgjord går datumet ej att ändra utanför datum för avropade rader.

Under *Sidhuvud* finns flikar (se bild nedan) för att lägga till fler säljare (finns enbart om säljare är privatperson), tillägg- och avdragskomponenter, samt avtalsobjekt. Här kan du även se ekonomiska dimensioner för köpare och säljare samt kontraktets historik.




Allmänt
Kontraktsspecifik mätbeskedsadress
<b>Tillägg och avdragskomponenter</b>
Avtalsobjekt
Ekonomiska dimensioner säljare
Ekonomiska dimensioner köpare
Historik

1. Om kontraktsspecifik mätbeskedsadress önskas läggas till, tryck på *Lägg till*. En angiven adress kommer att användas i första hand vid utskick av mätbesked. Saknas adress på förstaledskontraktet användes adressuppgift från SPAR.

2. Om *Tillägg och avdragskomponenter* önskas läggas till, tryck på *Lägg till*.

### Tillägg och avdragskomponenter

<b>+ Lägg till</b>	 Radera	
<input checked="" type="checkbox"/> T/A Komponent	↑ T/A-komponent, namn	T/A komponent...

3. Ett förstaledskontrakt kan innehålla flera avtalsobjekt vilka läggs till efter att kontraktet skapats. Notera att avtalsobjekten även kan läggas till efter att kontraktet aktiverats, se handbok om avtalsobjekt.
4. Aktivera förstaledskontraktet genom att ändra *Status* till *Aktiv*. *Status* finns under *Allmänt* i kontraktets *Sidhuvud*. Förstaledskontraktets kan avslutas när samtliga avtalsobjekt är avslutade.

FK00006278 - INT Test - Rader Sidhuvud

Förstaledskontrakt FK00006278	Säljare 00006-00000	Köpare 00006-00000	Avtalstyp Handelssortiment	Avtalsobjekt (Vej) avser inläst <input checked="" type="checkbox"/> Ja
Extern kontraktreferens FK00006278	Säljare, namn INT Test	Köpare, namn INT Test	Anskaffningsform PA	Site 000228
Namn 	Juridisk säljare 00006-00000	Juridisk köpare 00006-00000	Avtalsform AU1	Site, namn Skönsmons Säg
Kontraktansvarig 00006-00000	Juridisk säljare, namn INT Test	Juridisk köpare, namn INT Test	Valuta SEK	<b>STATUS</b> Status Preliminär
Kontraktansvarig, namn INT Test		Inköpare 	Omfattas av vireksmättningslagen (V... <input type="radio"/> Nej	Preliminär
		Inköpare, namn 	Mätbesked <input checked="" type="radio"/> Ja	Aktiv
				Avslutad
				2/2/2022
				Giltig t.o.m. 2/1/2023
				Kopierad <input type="radio"/> Nej